

**Сведения об остатках денежных средств на счетах
 получателя бюджетных средств**

на 1 октября 2016 г.


Главный распорядитель, распорядитель,
 получатель бюджетных средств, главный администратор,
 администратор доходов бюджета,
 главный администратор, администратор
 источников финансирования
 дефицита бюджета Департамент финансов города Севастополя
 Наименование бюджета Бюджет города Севастополя (города федерального
 (публично-правового значения)
 образования)
 Вид деятельности бюджетная деятельность
 (бюджетная, средства во временном распоряжении)

КОДЫ	
Форма по ОКУД	0503178
Дата	01.10.2016
по ОКПО	00153637
Глава по БК	814
по ОКТМО	67000000
по ОКЕИ	383

Периодичность: месячная
 Единица измерения: руб.

Номер банковского (лицевого) счета	Код счета бюджетного учета	На начало года		На конец отчетного периода	
		остаток средств на счете	средства в пути	остаток средств на счете	средства в пути
1	2	3	4	5	6
1. Счета в кредитных организациях		0	0	0	0
40301810967110000001	1 20121 000	1168269,55	0	7126848,74	0
Итого по разделу 1		1168269,55	0	7126848,74	0
2. Счета в финансовом органе		0	0	0	0
	1 20111 000	0	0	220138035,3	0
Итого по разделу 2		0	0	220138035,3	0
Всего		1168269,55	0	227264884	0

Директор Департамента
 финансов города Севастополя


 (подпись)

Штон Владимир Викторович
 (расшифровка подписи)

Заместитель директора
 Департамента – начальник
 Управления бухгалтерского
 учета и отчетности


 (подпись)

Полищук Лариса Валентиновна
 (расшифровка подписи)

3 ноября 2016 г.

**Сведения об остатках денежных средств на счетах
 получателя бюджетных средств**

на 1 октября 2016 г.

Главный распорядитель, распорядитель,
 получатель бюджетных средств, главный администратор,
 администратор доходов бюджета,
 главный администратор, администратор
 источников финансирования
 дефицита бюджета

Департамент финансов города Севастополя

Наименование бюджета
 (публично-правового
 образования)

Бюджет города Севастополя (города федерального
 значения)

Вид деятельности

средства во временном распоряжении
 (бюджетная, средства во временном распоряжении)

Периодичность: месячная

Единица измерения: руб.

КОДЫ	
Форма по ОКУД	0503178
Дата	01.10.2016
по ОКПО	00153637
Глава по БК	814
по ОКТМО	67000000
по ОКЕИ	383


Номер банковского (лицевого) счета	Код счета бюджетного учета	На начало года		На конец отчетного периода	
		остаток средств на счете	средства в пути	остаток средств на счете	средства в пути
1	2	3	4	5	6
1. Счета в кредитных организациях		0	0	0	0
	000	0	0	0	0
Итого по разделу 1		0	0	0	0
2. Счета в финансовом органе		0	0	0	0
	3 20111 000	170887252,4	0	238839899,1	0
Итого по разделу 2		170887252,4	0	238839899,1	0
Всего		170887252,4	0	238839899,1	0

Директор Департамента
 финансов города Севастополя


 (подпись)

Штоп Владимир Викторович
 (расшифровка подписи)

Заместитель директора
 Департамента – начальник
 Управления бухгалтерского
 учета и отчетности


 (подпись)

Полищук Лариса Валентиновна
 (расшифровка подписи)

3 ноября 2016 г.

Приложение № 13
УТВЕРЖДЕНЫ
 постановлением
 Правительства Севастополя
 от _____ № _____

Сведения по дебиторской и кредиторской задолженности

на 1 октября 2016 г.

Главный распорядитель, распорядитель,
 получатель бюджетных средств, главный администратор,
 администратор доходов бюджета, главный администратор,
 администратор расходов бюджета, главный администратор,
 администратор источников финансирования дефицита бюджета
 Наименование бюджета
 (публично-правового образования)
 Вид деятельности
 Вид задолженности
 Периодичность: квартальная, годовая
 Единица измерения: руб.

Департамент финансов города Севастополя
Бюджет города Севастополя (города федерального значения)
бюджетная
дебиторская

Форма по ОКУД	КОДЫ
Дата	0503169
	01.10.2016
по ОКПО	00153637
Глава по БК	814
по ОКТМО	87000000
по ОКЕИ	383


1. Сведения о дебиторской (кредиторской) задолженности

Номер (код) счета бюджетного учета	Сумма задолженности, руб.														
	на начало года				изменение задолженности				на конец отчетного периода			на конец аналогичного периода прошлого финансового года			
	всего	из н/с		всего	увеличение		всего	уменьшение		всего	из н/с		всего	из н/с	
		долгосрочная	просроченная		в том числе неденежные расчеты	всего		в том числе неденежные расчеты	долгосрочная		просроченная	долгосрочная		просроченная	
1	2	3	4	5	6	7	8	9	10	11	12	13	14	14	
00000000000000000000 1 20511000	35 913 009,22	0,00	0,00	1 356 701 719,32	29 623 850,00	1 312 781 894,35	0,00	78 832 834,19	0,00	78 832 834,19	X	X	X		
Итого по коду счета	35 913 009,22	0,00	0,00	1 356 701 719,32	29 623 850,00	1 312 781 894,35	0,00	78 832 834,19	0,00	78 832 834,19	X	X	X		
00000000000000000000 1 20521000	337 411 484,83	0,00	0,00	658 156 007,22	19 000 844,25	568 026 562,96	0,00	629 540 829,09	0,00	0,00	X	X	X		
Итого по коду счета	337 411 484,83	0,00	0,00	658 156 007,22	19 000 844,25	568 026 562,96	0,00	629 540 829,09	0,00	0,00	X	X	X		
00000000000000000000 1 20531000	413 491,36	0,00	0,00	111 831 037,78	58 839 685,96	112 032 261,77	0,00	212 267,35	0,00	0,00	X	X	X		
Итого по коду счета	413 491,36	0,00	0,00	111 831 037,78	58 839 685,96	112 032 261,77	0,00	212 267,35	0,00	0,00	X	X	X		
00000000000000000000 1 20541000	207 393 329,72	0,00	134 000,00	210 079 787,85	28 751 139,53	69 535 657,67	0,00	347 937 459,90	0,00	2 037 422,64	X	X	X		
Итого по коду счета	207 393 329,72	0,00	134 000,00	210 079 787,85	28 751 139,53	69 535 657,67	0,00	347 937 459,90	0,00	2 037 422,64	X	X	X		
00000000000000000000 1 20551000	0,00	0,00	0,00	5 293 905 940,77	2 209 750 244,78	5 293 499 456,84	0,00	406 484,93	0,00	0,00	X	X	X		
Итого по коду счета	0,00	0,00	0,00	5 293 905 940,77	2 209 750 244,78	5 293 499 456,84	0,00	406 484,93	0,00	0,00	X	X	X		
00000000000000000000 1 20573000	0,00	0,00	0,00	31 297 234,17	0,00	31 297 234,17	0,00	0,00	0,00	0,00	X	X	X		
Итого по коду счета	0,00	0,00	0,00	31 297 234,17	0,00	31 297 234,17	0,00	0,00	0,00	0,00	X	X	X		
00000000000000000000 1 20581000	0,00	0,00	0,00	1 382 751 997,42	8 169 250,93	1 382 344 029,88	0,00	407 067,54	0,00	0,00	X	X	X		
Итого по коду счета	0,00	0,00	0,00	1 382 751 997,42	8 169 250,93	1 382 344 029,88	0,00	407 067,54	0,00	0,00	X	X	X		
00000000000000000000 1 20582000	0,00	0,00	0,00	-9 884,49	-13 384,49	-9 884,49	0,00	0,00	0,00	0,00	X	X	X		
Итого по коду счета	0,00	0,00	0,00	-9 884,49	-13 384,49	-9 884,49	0,00	0,00	0,00	0,00	X	X	X		
Итого по свитетическому коду	581 131 316,13	0,00	134 000,00	9 244 713 840,02	2 354 121 430,94	8 787 507 212,15	0,00	1 058 337 943,00	0,00	81 870 256,83	1 259 081,63	0,00	0,00	0,00	
00000000000000000000 1 20611000	148,00	0,00	0,00	643 951,39	0,00	148,00	0,00	643 951,39	0,00	0,00	X	X	X		
Итого по коду счета	148,00	0,00	0,00	643 951,39	0,00	148,00	0,00	643 951,39	0,00	0,00	X	X	X		
00000000000000000000 1 20613000	11 668,43	0,00	0,00	2 646,00	2 646,00	14 314,43	2 646,00	0,00	0,00	0,00	X	X	X		
Итого по коду счета	11 668,43	0,00	0,00	2 646,00	2 646,00	14 314,43	2 646,00	0,00	0,00	0,00	X	X	X		
00000000000000000000 1 20621000	171 141,17	0,00	0,00	4 844 181,49	0,00	4 958 388,23	4 912 405,77	56 934,43	0,00	0,00	X	X	X		
Итого по коду счета	171 141,17	0,00	0,00	4 844 181,49	0,00	4 958 388,23	4 912 405,77	56 934,43	0,00	0,00	X	X	X		
00000000000000000000 1 20625000	68 052 562,87	0,00	0,00	277 401 281,01	0,00	137 768 580,33	0,00	207 685 263,55	181 586 020,49	0,00	X	X	X		
Итого по коду счета	68 052 562,87	0,00	0,00	277 401 281,01	0,00	137 768 580,33	0,00	207 685 263,55	181 586 020,49	0,00	X	X	X		
00000000000000000000 1 20626000	340 857,61	0,00	0,00	6 157 853,93	31 915,18	6 280 987,70	6 240 129,04	217 723,84	0,00	0,00	X	X	X		
Итого по коду счета	340 857,61	0,00	0,00	6 157 853,93	31 915,18	6 280 987,70	6 240 129,04	217 723,84	0,00	0,00	X	X	X		
00000000000000000000 1 20631000	139 856 116,01	0,00	70 800 138,57	0,00	0,00	13 494 703,29	1 193 103,29	129 361 412,72	0,00	126 361 412,72	X	X	X		
Итого по коду счета	139 856 116,01	0,00	70 800 138,57	0,00	0,00	13 494 703,29	1 193 103,29	129 361 412,72	0,00	126 361 412,72	X	X	X		
00000000000000000000 1 20641000	181 879 369,07	0,00	0,00	395 437 617,94	22 239 433,58	274 689 880,71	31 330 612,47	302 427 106,30	0,00	0,00	X	X	X		
Итого по коду счета	181 879 369,07	0,00	0,00	395 437 617,94	22 239 433,58	274 689 880,71	31 330 612,47	302 427 106,30	0,00	0,00	X	X	X		
00000000000000000000 1 20642000	31 341 481,11	0,00	0,00	2 020 547 913,44	26 588 983,44	1 793 363 327,04	1 257 431,50	258 526 067,51	0,00	0,00	X	X	X		
Итого по коду счета	31 341 481,11	0,00	0,00	2 020 547 913,44	26 588 983,44	1 793 363 327,04	1 257 431,50	258 526 067,51	0,00	0,00	X	X	X		
00000000000000000000 1 20651000	852 784,59	0,00	0,00	24 800 000,00	24 800 000,00	25 452 784,59	852 784,59	0,00	0,00	0,00	X	X	X		
Итого по коду счета	852 784,59	0,00	0,00	24 800 000,00	24 800 000,00	25 452 784,59	852 784,59	0,00	0,00	0,00	X	X	X		
00000000000000000000 1 20662000	5 563 616,55	0,00	0,00	277 269 845,69	593 780,50	280 379 949,42	274 682 308,97	2 453 513,02	0,00	0,00	X	X	X		

3. Аналитическая информация о движении просроченной дебиторской, кредиторской задолженности

Наименование показателя 1	Код строки 2	Сумма		
		всего 3	в том числе	
			по доходам 4	по расходам 5
Остаток просроченной задолженности на начало года (стр. 011 + 012 + 013 + 015 + 016), в том числе:	010	70 934 139,23	134 000,00	70 800 139,23
ведется досудебная претензионная работа	011	0,00	0,00	0,00
направлено на взыскание через суд	012	70 800 139,23	0,00	70 800 139,23
присуждено судом	013	134 000,00	134 000,00	0,00
из них: находится на принудительном взыскании	014	134 000,00	134 000,00	0,00
находится в следственных органах	015	0,00	0,00	0,00
иная задолженность	016	0,00	0,00	0,00
Отнесена к просроченной задолженности с начала года, всего (стр. 021 + 022 + 023 + 025 + 026), в том числе:	020	152 744 551,98	83 688 574,54	69 055 977,44
ведется досудебная претензионная работа	021	67 194 014,97	0,00	67 194 014,97
направлено на взыскание через суд	022	1 427 000,00	1 427 000,00	0,00
присуждено судом	023	3 564 883,91	1 702 921,44	1 861 962,47
из них: направлено на принудительное взыскание	024	1 702 921,44	1 702 921,44	0,00
находится в следственных органах	025	0,00	0,00	0,00
иная задолженность	026	80 558 653,10	80 558 653,10	0,00
Исполнено с начала года, всего	030	15 447 021,66	1 952 317,71	13 494 703,95
из них: через принудительное взыскание	031	13 796 417,71	1 494 817,71	12 301 600,00
Уточнено, с начала года, всего	040	0,00	0,00	0,00
из них: переоценено	041	0,00	0,00	0,00
Списано на финансовый результат	050	0,00	0,00	0,00
из них: по невозобновляемым взысканиям	051	0,00	0,00	0,00
Остаток просроченной задолженности на конец отчетного периода (стр. 010 + 020 - 030 - 040 - 050); (стр. 061 + 062 + 063 + 065 + 066), в том числе:	060	208 231 669,55	81 870 256,83	126 361 412,72
ведется досудебная претензионная работа	061	66 000 911,68	0,00	66 000 911,68
направлено на взыскание через суд	062	59 405 538,57	907 000,00	58 498 538,57
присуждено судом	063	2 544 062,47	682 100,00	1 861 962,47
из них: находится на принудительном взыскании	064	682 100,00	682 100,00	0,00
находится в следственных органах	065	0,00	0,00	0,00
иная задолженность	066	80 281 156,83	80 281 156,83	0,00

Директор Департамента финансов города
Севастополя



(подпись)

Заместитель директора Департамента – начальник
Управления бухгалтерского учета и отчетности



(подпись)

Штоп Владимир Викторович

(расшифровка подписи)

Полищук Лариса Валентиновна

(расшифровка подписи)

3 ноября 2016 г.


3. Аналитическая информация о движении просроченной дебиторской, кредиторской задолженности

Наименование показателя	Код строки	Сумма		
		всего	в том числе	
			по доходам	по расходам
1	2	3	4	5
Остаток просроченной задолженности на начало года (стр. 011 + 012 + 013 + 015 + 016), в том числе:	010	20 585,04	0,00	20 585,04
ведется досудебная претензионная работа	011	0,00	0,00	0,00
направлено на взыскание через суд	012	0,00	0,00	0,00
присуждено судом	013	0,00	0,00	0,00
из них: находится на принудительном взыскании	014	0,00	0,00	0,00
находится в следственных органах	015	0,00	0,00	0,00
иная задолженность	016	20 585,04	0,00	20 585,04
Отнесена к просроченной задолженности с начала года, всего (стр. 021 + 022 + 023 + 025 + 026), в том числе:	020	5 437 399,39	0,00	5 437 399,39
ведется досудебная претензионная работа	021	0,00	0,00	0,00
направлено на взыскание через суд	022	0,00	0,00	0,00
присуждено судом	023	16,00	0,00	16,00
из них: направлено на принудительное взыскание	024	16,00	0,00	16,00
находится в следственных органах	025	0,00	0,00	0,00
иная задолженность	026	5 437 383,39	0,00	5 437 383,39
Исполнено с начала года, всего	030	2 894 691,57	0,00	2 894 691,57
из них: через принудительное взыскание	031	0,00	0,00	0,00
Уточнено, с начала года, всего	040	0,00	0,00	0,00
из них: переоценено	041	0,00	0,00	0,00
Списано на финансовый результат	050	0,00	0,00	0,00
из них: по невозобновляемым взысканиям	051	0,00	0,00	0,00
Остаток просроченной задолженности на конец отчетного периода (стр. 010 + 020 - 030 - 040 - 050); (стр. 061 + 062 + 063 + 065 + 066), в том числе:	060	2 563 292,86	0,00	2 563 292,86
ведется досудебная претензионная работа	061	0,00	0,00	0,00
направлено на взыскание через суд	062	0,00	0,00	0,00
присуждено судом	063	0,00	0,00	0,00
из них: находится на принудительном взыскании	064	0,00	0,00	0,00
находится в следственных органах	065	0,00	0,00	0,00
иная задолженность	066	2 563 292,86	0,00	2 563 292,86

Директор Департамента финансов города
Севастополя


(подпись)

Заместитель директора Департамента – начальник
Управления бухгалтерского учета и отчетности


(подпись)

Штоп Владимир Викторович

(расшифровка подписи)

Полицук Лариса Валентиновна


(расшифровка подписи)

3 ноября 2016 г.


3. Аналитическая информация о движении просроченной дебиторской, кредиторской задолженности

Наименование показателя	Код строки	Сумма		
		всего	в том числе	
			по доходам	по расходам
1	2	3	4	5
<i>Остаток просроченной задолженности на начало года (стр. 011 + 012 + 013 + 015 + 016), в том числе:</i>	010	0,00	0,00	0,00
ведется досудебная претензионная работа	011	0,00	0,00	0,00
направлено на взыскание через суд	012	0,00	0,00	0,00
присуждено судом	013	0,00	0,00	0,00
из них: находится на принудительном взыскании	014	0,00	0,00	0,00
находится в следственных органах	015	0,00	0,00	0,00
иная задолженность	016	0,00	0,00	0,00
<i>Отнесена к просроченной задолженности с начала года, всего (стр. 021 + 022 + 023 + 025 + 026), в том числе:</i>	020	0,00	0,00	0,00
ведется досудебная претензионная работа	021	0,00	0,00	0,00
направлено на взыскание через суд	022	0,00	0,00	0,00
присуждено судом	023	0,00	0,00	0,00
из них: направлено на принудительное взыскание	024	0,00	0,00	0,00
находится в следственных органах	025	0,00	0,00	0,00
иная задолженность	026	0,00	0,00	0,00
<i>Исполнено с начала года, всего</i>	030	0,00	0,00	0,00
из них: через принудительное взыскание	031	0,00	0,00	0,00
<i>Уточнено, с начала года, всего</i>	040	0,00	0,00	0,00
из них: переоценено	041	0,00	0,00	0,00
<i>Списано на финансовый результат</i>	050	0,00	0,00	0,00
из них: по невозобновляемым взысканиям	051	0,00	0,00	0,00
<i>Остаток просроченной задолженности на конец отчетного периода (стр. 010 + 020 - 030 - 040 - 050); (стр. 061 + 062 + 063 + 065 + 066), в том числе:</i>	060	0,00	0,00	0,00
ведется досудебная претензионная работа	061	0,00	0,00	0,00
направлено на взыскание через суд	062	0,00	0,00	0,00
присуждено судом	063	0,00	0,00	0,00
из них: находится на принудительном взыскании	064	0,00	0,00	0,00
находится в следственных органах	065	0,00	0,00	0,00
иная задолженность	066	0,00	0,00	0,00

Директор Департамента финансов города Севастополя


(подпись)

Заместитель директора Департамента – начальник
Управления бухгалтерского учета и отчетности


(подпись)

Штол Владимир Викторович

(расшифровка подписи)

Полицук Лариса Валентиновна


(расшифровка подписи)

3 ноября 2016 г.


3. Аналитическая информация о движении просроченной дебиторской, кредиторской задолженности

Наименование показателя	Код строки	Сумма		
		всего	в том числе	
			по доходам	по расходам
1	2	3	4	5
<i>Остаток просроченной задолженности на начало года (стр. 011 + 012 + 013 + 015 + 016), в том числе:</i>	010	0,00	0,00	0,00
ведется досудебная претензионная работа	011	0,00	0,00	0,00
направлено на взыскание через суд	012	0,00	0,00	0,00
присуждено судом	013	0,00	0,00	0,00
из них: находится на принудительном взыскании	014	0,00	0,00	0,00
находится в следственных органах	015	0,00	0,00	0,00
иная задолженность	016	0,00	0,00	0,00
<i>Отнесена к просроченной задолженности с начала года, всего (стр. 021 + 022 + 023 + 025 + 026), в том числе:</i>	020	0,00	0,00	0,00
ведется досудебная претензионная работа	021	0,00	0,00	0,00
направлено на взыскание через суд	022	0,00	0,00	0,00
присуждено судом	023	0,00	0,00	0,00
из них: направлено на принудительное взыскание	024	0,00	0,00	0,00
находится в следственных органах	025	0,00	0,00	0,00
иная задолженность	026	0,00	0,00	0,00
<i>Исполнено с начала года, всего</i>	030	0,00	0,00	0,00
из них: через принудительное взыскание	031	0,00	0,00	0,00
<i>Уточнено, с начала года, всего</i>	040	0,00	0,00	0,00
из них: переоценено	041	0,00	0,00	0,00
<i>Списано на финансовый результат</i>	050	0,00	0,00	0,00
из них: по невозобновляемым взысканиям	051	0,00	0,00	0,00
<i>Остаток просроченной задолженности на конец отчетного периода (стр. 010 + 020 - 030 - 040 - 050); (стр. 061 + 062 + 063 + 065 + 066), в том числе:</i>	060	0,00	0,00	0,00
ведется досудебная претензионная работа	061	0,00	0,00	0,00
направлено на взыскание через суд	062	0,00	0,00	0,00
присуждено судом	063	0,00	0,00	0,00
из них: находится на принудительном взыскании	064	0,00	0,00	0,00
находится в следственных органах	065	0,00	0,00	0,00
иная задолженность	066	0,00	0,00	0,00

Директор Департамента финансов города Севастополя


(подпись)

Заместитель директора Департамента – начальник
Управления бухгалтерского учета и отчетности


(подпись)

Штол Владимир Викторович

(расшифровка подписи)

Полищук Лариса Валентиновна

(расшифровка подписи)

3 ноября 2016 г.

ОТЧЕТ О ДВИЖЕНИИ ДЕНЕЖНЫХ СРЕДСТВ

на 1 октября 2016 г.

Главный распорядитель, распорядитель,
получатель бюджетных средств,
главный администратор, администратор доходов
бюджета,
главный администратор, администратор источников
финансирования дефицита
Наименование бюджета
Периодичность:
Единица измерения:

Департамент финансов города Севастополя
Бюджет города Севастополя (города федерального значения)
квартальная, годовая
руб

Форма по ОКУД	КОДЫ
Дата	0503123
	01.10.2016
по ОКПО	00153637
Глава по БК	814
по ОКТМО	67000000
по ОКЕИ	383

1. ПОСТУПЛЕНИЯ

Наименование показателя	Код строки	Код по КОСГУ	За отчетный период	За аналогичный период прошлого финансового года
1	2	3	4	5
ПОСТУПЛЕНИЯ	010		12 389 147 381,89	0,00
Поступления по текущим операциям - всего	020	100	12 354 850 127,52	0,00
в том числе:				
по налоговым доходам	030	110	8 182 385 885,58	0,00
по доходам от собственности	040	120	589 278 326,72	0,00
из них:				
- проценты полученные	041	120	17 490 884,07	0,00
- дивиденды	042	120	208 086,44	0,00
по доходам от оказания платных услуг (работ)	050	130	39 954 848,21	0,00
из них:				
- от компенсации затрат государства	052	130	35 245 904,92	0,00
по суммам принудительного изъятия	060	140	108 268 561,31	0,00
по безвозмездным поступлениям от бюджетов	070	150	5 218 833 963,82	0,00
из них:				
- от других бюджетов бюджетной системы Российской Федерации	071	151	5 218 833 963,82	0,00
- от национальных организаций и правительств иностранных государств	072	152	0,00	0,00
- от международных финансовых организаций	073	153	0,00	0,00
от взносов на социальные нужды	080	160	0,00	0,00
по прочим доходам	120	180	238 140 942,07	0,00
из них:				
- пожертвования	123	180	0,00	0,00
- прочие безвозмездные поступления	124	180	-1 418 676,80	0,00
Поступления от инвестиционных операций - всего	130		31 297 234,17	0,00
в том числе:				
от реализации нефинансовых активов:	140	400	31 297 234,17	0,00
из них:				
- основных средств	141	410	18 297 234,17	0,00
- нематериальных активов	142	420	0,00	0,00
- произведенных активов	143	430	15 000 000,00	0,00
- материальных запасов	144	440	0,00	0,00
Поступления от финансовых операций - всего	150		0,00	0,00
в том числе:				
с финансовыми активами:	160	600	0,00	0,00
из них:				
- от реализации ценных бумаг, кроме акций и иных форм участия в капитале	161	620	0,00	0,00
- от реализации акций и иных форм участия в капитале	162	630	0,00	0,00
- от возврата бюджетных осуд и кредитов	163	640	0,00	0,00
- с иными финансовыми активами	164	650	0,00	0,00
	165		0,00	0,00
от осуществления займов/займов	180	700	0,00	0,00
из них:				
- в виде внутреннего государственного (муниципального) долга	181	710	0,00	0,00
- в виде внешнего государственного долга	182	720	0,00	0,00

2. ВЫБИТИЯ

Наименование показателя	Код строки	Код по КОСГУ	За отчетный период	За аналогичный период прошлого финансового года
1	2	3	4	5
ВЫБИТИЯ	210		13 402 608 103,03	0,00
Выбития по текущим операциям - всего	220	200	12 741 511 547,89	0,00
в том числе:				
за счет оплаты труда и начислений на выплаты по оплате труда	230	210	1 645 832 085,58	0,00
из них:				
- за счет заработной платы	231	211	1 273 638 089,28	0,00
- за счет прочих выплат	232	212	10 052 844,06	0,00
- за счет начислений на выплаты по оплате труда	233	213	361 841 152,27	0,00
за счет приобретения работ, услуг	240	220	1 121 085 825,93	0,00
из них:				
- услуг связи	241	221	17 067 749,68	0,00
- транспортных услуг	242	222	19 483 870,45	0,00
- коммунальных услуг	243	223	30 185 070,13	0,00
- арендной платы за пользование имуществом	244	224	19 069 427,15	0,00
- работ, услуг по содержанию имущества	245	225	806 711 825,69	0,00
- прочих работ, услуг	246	226	228 617 882,85	0,00
	247		0,00	0,00
за счет обслуживания государственного (муниципального) долга	250	230	0,00	0,00
из них:				
- внутреннего долга	251	231	0,00	0,00
- внешнего долга	252	232	0,00	0,00
	253		0,00	0,00
за счет безвозмездных перечислений организациям	260	240	6 973 069 716,91	0,00

Наименование показателя	Код строки	Код по КОСГУ	За отчетный период	За аналогичный период прошлого финансового года
1	2	3	4	5
из нис				
- за счет перечислений государственным и муниципальным организациям	261	241	4 811 517 981,04	0,00
- за счет перечислений организациям, за исключением государственных и муниципальных организаций	262	242	2 181 551 749,87	0,00
	263		0,00	0,00
за счет безвозмездных перечислений бюджетам	270	250	1 183 623 825,28	0,00
из нис				
- за счет перечислений другим бюджетам бюджетной системы Российской Федерации	271	251	1 183 623 825,28	0,00
- за счет перечислений наднациональным организациям и правительствам иностранных государств	272	252	0,00	0,00
- за счет перечислений международным организациям	273	253	0,00	0,00
за счет социального обеспечения	280	260	1 790 487 720,66	0,00
из нис				
- за счет пенсий, пособий и выплат по пенсионному, социальному и медицинскому страхованию населения	281	261	0,00	0,00
- за счет пособий по социальной помощи населению	282	262	1 790 665 238,66	0,00
- за счет пенсий, пособий, выплачиваемых организациями сектора государственного управления	283	263	29 822 482,00	0,00
за счет операций с активами	290	270	0,00	0,00
из нис				
- за счет чрезвычайных расходов по операциям с активами	291	273	0,00	0,00
за счет прочих расходов	300	290	27 402 378,53	0,00
из нис				
- за счет уплаты налогов и сборов	301	290	12 158 741,45	0,00
Выбытия по инвестиционным операциям - всего	310		661 096 555,14	0,00
в том числе:				
на приобретение нефинансовых активов:	320	300	661 096 555,14	0,00
из нис				
- основных средств	321	310	552 168 554,48	0,00
- нематериальных активов	322	320	0,00	0,00
- нематериальных активов	323	330	0,00	0,00
- материальных запасов	324	340	108 928 000,66	0,00
Выбытия по финансовым операциям - всего	330		0,00	0,00
в том числе:				
с финансовыми активами:	340	500	0,00	0,00
из нис				
- по приобретению ценных бумаг, кроме акций и иных форм участия в капитале	341	520	0,00	0,00
- по приобретению акций и иных форм участия в капитале	342	530	0,00	0,00
- по предоставлению бюджетных кредитов	343	540	0,00	0,00
- с иными финансовыми активами	344	550	0,00	0,00
	345		0,00	0,00
на погашение государственного (муниципального) долга	350	800	0,00	0,00
из нис				
- на погашение внутреннего долга	351	810	0,00	0,00
- на погашение внешнего долга	352	820	0,00	0,00
Иные выбытия - всего	360		0,00	0,00
из нис				
	361		0,00	0,00

3. ИЗМЕНЕНИЕ ОСТАТКОВ СРЕДСТВ

Наименование показателя	Код строки	Код по КОСГУ	За отчетный период	За аналогичный период прошлого финансового года
1	2	3	4	5
ИЗМЕНЕНИЕ ОСТАТКОВ СРЕДСТВ	400		1 016 480 741,34	0,00
По операциям с денежными средствами, не отраженными в поступлениях и выбытиях	410		1 080 008 518,89	0,00
в том числе:				
по возврату дебиторской задолженности прошлых лет	420		1 157 981 183,80	0,00
из нис				
- по возврату дебиторской задолженности прошлых лет	421		-39 881 551,57	0,00
- по возврату остатков трансфертов прошлых лет	422		1 197 842 715,17	0,00
по операциям с денежными обеспечениями	430		0,00	0,00
из нис				
- возврат средств, перечисленных в виде денежных обеспечений	431		0,00	0,00
- перечисления денежных обеспечений	432		0,00	0,00
со средствами во временном распоряжении	440		-67 852 646,71	0,00
из нис				
- поступление денежных средств во временное распоряжение	441	510	-629 035 529,89	0,00
- выбытие денежных средств во временное распоряжение	442	610	561 082 883,18	0,00
по расчетам с филиалами и обособленными структурными подразделениями	450		0,00	0,00
из нис				
- увеличение расчетов	451	510	0,00	0,00
- уменьшение расчетов	452	610	0,00	0,00
Изменение остатков средств при управлении остатками — всего	480		0,00	0,00
в том числе:				
поступление денежных средств на депозитные счета	481	510	0,00	0,00
выбытие денежных средств с депозитных счетов	482	610	0,00	0,00
поступление денежных средств при управлении остатками	483	510	0,00	0,00
выбытие денежных средств при управлении остатками	484	610	0,00	0,00
Изменение остатков средств — всего	500		2 106 489 258,23	0,00
в том числе:				
за счет увеличения денежных средств	501	510	-13 160 748 418,92	0,00
за счет уменьшения денежных средств	502	610	15 257 215 677,15	0,00
за счет курсовой разницы	503	171	0,00	0,00

4. АНАЛИТИЧЕСКАЯ ИНФОРМАЦИЯ ПО ВЫБИТИЯМ

Наименование показателя	Код строки	Код по КОСГУ	Код по БК раздела, подраздела	Сумма
1	2	3	4	5
Расходы всего				
в том числе:	900			13 402 808 103,03
Заработная плата	900	211	0103	52 388 908,86
Заработная плата	900	211	0104	744 983 338,72
Заработная плата	900	211	0105	6 669 196,88
Заработная плата	900	211	0106	10 801 442,60
Заработная плата	900	211	0107	10 184 712,43
Заработная плата	900	211	0113	147 678 660,35
Заработная плата	900	211	0309	47 482 984,33
Заработная плата	900	211	0401	13 168 052,18
Заработная плата	900	211	0404	347 542,88
Заработная плата	900	211	0406	708 127,72
Заработная плата	900	211	0407	11 437 571,82
Заработная плата	900	211	0505	10 667 797,12
Заработная плата	900	211	0605	74 784,49
Заработная плата	900	211	0702	7 397 904,82
Заработная плата	900	211	0709	30 591 222,37
Заработная плата	900	211	0801	81 206 442,55
Заработная плата	900	211	0809	1 268 046,38
Заработная плата	900	211	1002	44 687 194,37
Заработная плата	900	211	1101	69 447 494,14
Заработная плата	900	211	1202	2 278 664,59
Прочие выплаты	900	212	0103	1 722 310,02
Прочие выплаты	900	212	0104	8 353 653,44
Прочие выплаты	900	212	0106	78 056,00
Прочие выплаты	900	212	0107	52 525,00
Прочие выплаты	900	212	0113	909 823,38
Прочие выплаты	900	212	0309	146 379,00
Прочие выплаты	900	212	0401	63 355,00
Прочие выплаты	900	212	0404	80 100,00
Прочие выплаты	900	212	0406	96 090,00
Прочие выплаты	900	212	0505	2 800,00
Прочие выплаты	900	212	0605	166 988,50
Прочие выплаты	900	212	0801	20 385,60
Прочие выплаты	900	212	1002	50 503,09
Прочие выплаты	900	212	1101	48 911,55
Прочие выплаты	900	212	1103	250 963,47
Начисления на выплаты по оплате труда	900	213	0103	14 761 489,26
Начисления на выплаты по оплате труда	900	213	0104	209 608 655,70
Начисления на выплаты по оплате труда	900	213	0105	1 624 960,93
Начисления на выплаты по оплате труда	900	213	0106	2 794 519,48
Начисления на выплаты по оплате труда	900	213	0107	2 559 608,02
Начисления на выплаты по оплате труда	900	213	0113	43 450 569,43
Начисления на выплаты по оплате труда	900	213	0309	14 063 005,38
Начисления на выплаты по оплате труда	900	213	0401	3 620 026,13
Начисления на выплаты по оплате труда	900	213	0404	104 968,95
Начисления на выплаты по оплате труда	900	213	0406	184 285,68
Начисления на выплаты по оплате труда	900	213	0407	3 368 787,45
Начисления на выплаты по оплате труда	900	213	0505	3 183 366,69
Начисления на выплаты по оплате труда	900	213	0605	22 584,92
Начисления на выплаты по оплате труда	900	213	0702	2 109 888,77
Начисления на выплаты по оплате труда	900	213	0709	8 569 527,55
Начисления на выплаты по оплате труда	900	213	0801	18 092 953,33
Начисления на выплаты по оплате труда	900	213	0809	387 068,02
Начисления на выплаты по оплате труда	900	213	1002	12 534 868,60
Начисления на выплаты по оплате труда	900	213	1101	19 769 482,35
Начисления на выплаты по оплате труда	900	213	1202	630 222,63
Услуги связи	900	221	0103	166 095,89
Услуги связи	900	221	0104	6 177 885,03
Услуги связи	900	221	0105	3 139 723,69
Услуги связи	900	221	0106	53 382,65
Услуги связи	900	221	0107	143 913,43
Услуги связи	900	221	0113	1 682 449,94
Услуги связи	900	221	0309	173 801,98
Услуги связи	900	221	0401	119 327,51
Услуги связи	900	221	0407	41 690,24
Услуги связи	900	221	0702	15 695,60
Услуги связи	900	221	0709	144 508,01
Услуги связи	900	221	0801	166 843,82
Услуги связи	900	221	0909	4 800,00
Услуги связи	900	221	1002	85 121,18

4. АНАЛИТИЧЕСКАЯ ИНФОРМАЦИЯ ПО ВЫБИТИЯМ

Наименование показателя	Код строки	Код по КОСГУ	Код по БК раздела, подраздела	Сумма
1	2	3	4	5
Услуги связи	900	221	1003	2 191 932,53
Услуги связи	900	221	1004	2 654 787,02
Услуги связи	900	221	1101	93 978,89
Услуги связи	900	221	1202	11 612,35
Транспортные услуги	900	222	0103	98 530,00
Транспортные услуги	900	222	0104	6 189 935,32
Транспортные услуги	900	222	0105	108 721,88
Транспортные услуги	900	222	0106	106 535,00
Транспортные услуги	900	222	0107	307 336,80
Транспортные услуги	900	222	0113	745 460,77
Транспортные услуги	900	222	0309	3 128 262,15
Транспортные услуги	900	222	0401	118 000,00
Транспортные услуги	900	222	0505	25 385,00
Транспортные услуги	900	222	0707	1 384 641,70
Транспортные услуги	900	222	0801	403 895,55
Транспортные услуги	900	222	1102	1 800 455,78
Транспортные услуги	900	222	1103	3 056 610,50
Транспортные услуги	900	222	1202	9 900,00
Коммунальные услуги	900	223	0103	785 236,56
Коммунальные услуги	900	223	0104	9 384 616,61
Коммунальные услуги	900	223	0105	123 031,53
Коммунальные услуги	900	223	0107	42 484,54
Коммунальные услуги	900	223	0113	2 951 395,01
Коммунальные услуги	900	223	0309	413 204,80
Коммунальные услуги	900	223	0407	35 050,27
Коммунальные услуги	900	223	0503	8 887 078,38
Коммунальные услуги	900	223	0702	177 251,11
Коммунальные услуги	900	223	0709	573 680,21
Коммунальные услуги	900	223	0801	3 149 324,28
Коммунальные услуги	900	223	0909	12 039,32
Коммунальные услуги	900	223	1002	1 532 518,80
Коммунальные услуги	900	223	1101	2 118 156,91
Арендная плата за пользование имуществом	900	224	0104	9 471 147,35
Арендная плата за пользование имуществом	900	224	0105	5 407 370,35
Арендная плата за пользование имуществом	900	224	0113	3 152 665,79
Арендная плата за пользование имуществом	900	224	0412	954 243,68
Арендная плата за пользование имуществом	900	224	0801	84 000,00
Работы, услуги по содержанию имущества	900	225	0103	322 815,97
Работы, услуги по содержанию имущества	900	225	0104	3 961 935,54
Работы, услуги по содержанию имущества	900	225	0105	587 942,06
Работы, услуги по содержанию имущества	900	225	0106	18 230,00
Работы, услуги по содержанию имущества	900	225	0107	388 335,30
Работы, услуги по содержанию имущества	900	225	0113	6 672 730,91
Работы, услуги по содержанию имущества	900	225	0309	5 203 482,17
Работы, услуги по содержанию имущества	900	225	0401	198 257,18
Работы, услуги по содержанию имущества	900	225	0406	8 508,00
Работы, услуги по содержанию имущества	900	225	0407	118 089,34
Работы, услуги по содержанию имущества	900	225	0408	994 510,37
Работы, услуги по содержанию имущества	900	225	0409	402 625 205,19
Работы, услуги по содержанию имущества	900	225	0501	114 429 899,77
Работы, услуги по содержанию имущества	900	225	0503	164 875 234,14
Работы, услуги по содержанию имущества	900	225	0505	35 700,00
Работы, услуги по содержанию имущества	900	225	0605	10 000,00
Работы, услуги по содержанию имущества	900	225	0701	71 751 677,14
Работы, услуги по содержанию имущества	900	225	0702	2 591 797,27
Работы, услуги по содержанию имущества	900	225	0709	464 424,40
Работы, услуги по содержанию имущества	900	225	0801	668 849,82
Работы, услуги по содержанию имущества	900	225	0809	107 258,02
Работы, услуги по содержанию имущества	900	225	1002	988 405,69
Работы, услуги по содержанию имущества	900	225	1006	145 081,00
Работы, услуги по содержанию имущества	900	225	1101	29 547 578,41
Прочие работы, услуги	900	226	0103	1 201 713,47
Прочие работы, услуги	900	226	0104	8 660 368,23
Прочие работы, услуги	900	226	0105	7 644 350,85
Прочие работы, услуги	900	226	0106	2 278 258,09
Прочие работы, услуги	900	226	0107	1 050 207,65
Прочие работы, услуги	900	226	0113	27 314 391,87
Прочие работы, услуги	900	226	0309	6 973 345,78
Прочие работы, услуги	900	226	0401	1 604 378,10
Прочие работы, услуги	900	226	0402	22 651 051,27
Прочие работы, услуги	900	226	0404	79 600,00

4. АНАЛИТИЧЕСКАЯ ИНФОРМАЦИЯ ПО ВЫБИТИЯМ

Наименование показателя	Код строки	Код по КОСГУ	Ко по БК раздела, подраздела	Сумма
1	2	3	4	5
Прочие работы, услуги	900	226	0405	788 454,25
Прочие работы, услуги	900	226	0406	10 626 559,83
Прочие работы, услуги	900	226	0407	252 819,77
Прочие работы, услуги	900	226	0408	1 498 471,01
Прочие работы, услуги	900	226	0409	5 416 606,00
Прочие работы, услуги	900	226	0410	8 887 018,69
Прочие работы, услуги	900	226	0412	50 958 070,00
Прочие работы, услуги	900	226	0501	7 721 835,73
Прочие работы, услуги	900	226	0502	5 015 044,00
Прочие работы, услуги	900	226	0503	4 914 234,85
Прочие работы, услуги	900	226	0505	4 104 989,47
Прочие работы, услуги	900	226	0805	44 000,00
Прочие работы, услуги	900	226	0701	321 694,67
Прочие работы, услуги	900	226	0702	987 561,93
Прочие работы, услуги	900	226	0707	10 427 124,00
Прочие работы, услуги	900	226	0709	656 250,14
Прочие работы, услуги	900	226	0801	16 880 478,37
Прочие работы, услуги	900	226	0909	1 130 353,00
Прочие работы, услуги	900	226	1002	1 844 467,04
Прочие работы, услуги	900	226	1003	30 000,00
Прочие работы, услуги	900	226	1004	5 328 066,64
Прочие работы, услуги	900	226	1006	47 200,00
Прочие работы, услуги	900	226	1101	3 278 414,54
Прочие работы, услуги	900	226	1102	2 676 038,25
Прочие работы, услуги	900	226	1103	3 467 215,03
Прочие работы, услуги	900	226	1202	1 346 300,13
Прочие работы, услуги	900	226	1204	511 054,70
Безвозмездные перечисления государственным и муниципальным организациям	900	241	0401	61 172,82
Безвозмездные перечисления государственным и муниципальным организациям	900	241	0405	30 562 034,57
Безвозмездные перечисления государственным и муниципальным организациям	900	241	0407	24 642 895,84
Безвозмездные перечисления государственным и муниципальным организациям	900	241	0408	25 334 175,00
Безвозмездные перечисления государственным и муниципальным организациям	900	241	0412	11 284 265,40
Безвозмездные перечисления государственным и муниципальным организациям	900	241	0501	69 996 520,00
Безвозмездные перечисления государственным и муниципальным организациям	900	241	0502	688 933 334,24
Безвозмездные перечисления государственным и муниципальным организациям	900	241	0701	788 716 897,16
Безвозмездные перечисления государственным и муниципальным организациям	900	241	0702	1 505 913 112,70
Безвозмездные перечисления государственным и муниципальным организациям	900	241	0704	205 881 694,02
Безвозмездные перечисления государственным и муниципальным организациям	900	241	0705	4 083 018,80
Безвозмездные перечисления государственным и муниципальным организациям	900	241	0707	39 397 772,07
Безвозмездные перечисления государственным и муниципальным организациям	900	241	0709	28 493 823,46
Безвозмездные перечисления государственным и муниципальным организациям	900	241	0801	257 390 943,85
Безвозмездные перечисления государственным и муниципальным организациям	900	241	0802	5 021 749,94
Безвозмездные перечисления государственным и муниципальным организациям	900	241	0801	356 011 309,22
Безвозмездные перечисления государственным и муниципальным организациям	900	241	0802	181 176 179,77
Безвозмездные перечисления государственным и муниципальным организациям	900	241	0903	16 030 042,00
Безвозмездные перечисления государственным и муниципальным организациям	900	241	0904	38 234 754,57
Безвозмездные перечисления государственным и муниципальным организациям	900	241	0906	54 978 366,00
Безвозмездные перечисления государственным и муниципальным организациям	900	241	0909	235 102 602,69
Безвозмездные перечисления государственным и муниципальным организациям	900	241	1002	63 007 317,44
Безвозмездные перечисления государственным и муниципальным организациям	900	241	1003	177 235 378,04
Безвозмездные перечисления государственным и муниципальным организациям	900	241	1006	453 337,40
Безвозмездные перечисления государственным и муниципальным организациям	900	241	1101	3 088 953,82
Безвозмездные перечисления государственным и муниципальным организациям	900	241	1201	41 310 490,22
Безвозмездные перечисления организациям, за исключением государственных и муниципальных организаций	900	242	0113	147 600,00

4. АНАЛИТИЧЕСКАЯ ИНФОРМАЦИЯ ПО ВЫБИТИЯМ

Наименование показателя	Код строки	Код по КОСГУ	Код по БК раздела, подраздела	Сумма
1	2	3	4	5
Безвозмездные перечисления организациям, за исключением государственных и муниципальных организаций	900	242	0401	299 360,00
Безвозмездные перечисления организациям, за исключением государственных и муниципальных организаций	900	242	0402	1 993 958 930,00
Безвозмездные перечисления организациям, за исключением государственных и муниципальных организаций	900	242	0405	48 796 945,31
Безвозмездные перечисления организациям, за исключением государственных и муниципальных организаций	900	242	0412	16 346 352,64
Безвозмездные перечисления организациям, за исключением государственных и муниципальных организаций	900	242	0502	57 875 589,92
Безвозмездные перечисления организациям, за исключением государственных и муниципальных организаций	900	242	0505	25 912 000,00
Безвозмездные перечисления организациям, за исключением государственных и муниципальных организаций	900	242	1003	18 214 862,00
Перечисления другим бюджетам бюджетной системы Российской Федерации	900	251	0909	1 078 942 725,00
Перечисления другим бюджетам бюджетной системы Российской Федерации	900	251	1003	5 792 700,28
Перечисления другим бюджетам бюджетной системы Российской Федерации	900	251	1401	74 088 400,00
Перечисления другим бюджетам бюджетной системы Российской Федерации	900	251	1403	24 800 000,00
Пособия по социальной помощи населению	900	282	0401	5 288 340,00
Пособия по социальной помощи населению	900	282	0707	80 853 284,98
Пособия по социальной помощи населению	900	282	0901	39 301 309,92
Пособия по социальной помощи населению	900	282	0902	244 441 783,50
Пособия по социальной помощи населению	900	282	1003	533 335 798,47
Пособия по социальной помощи населению	900	282	1004	844 654 773,41
Пособия по социальной помощи населению	900	282	1008	12 989 988,38
Пенсии, пособия, выплачиваемые организациями сектора государственного управления	900	283	1003	29 822 482,00
Прочие расходы	900	290	0103	677 638,68
Прочие расходы	900	290	0104	1 852 408,85
Прочие расходы	900	290	0108	5 950,00
Прочие расходы	900	290	0113	1 500 280,49
Прочие расходы	900	290	0309	60 104,50
Прочие расходы	900	290	0401	128 375,07
Прочие расходы	900	290	0405	42 009,00
Прочие расходы	900	290	0407	64 858,00
Прочие расходы	900	290	0505	11 124 382,73
Прочие расходы	900	290	0702	438 441,30
Прочие расходы	900	290	0704	32 000,00
Прочие расходы	900	290	0709	88 781,41
Прочие расходы	900	290	0801	643 827,49
Прочие расходы	900	290	0909	2 077,19
Прочие расходы	900	290	1002	57 899,00
Прочие расходы	900	290	1003	481 469,24
Прочие расходы	900	290	1004	314 098,10
Прочие расходы	900	290	1101	49 762,40
Прочие расходы	900	290	1102	1 046 128,00
Прочие расходы	900	290	1103	7 813 892,28
Увеличение стоимости основных средств	900	310	0103	2 899 118,30
Увеличение стоимости основных средств	900	310	0104	5 113 028,81
Увеличение стоимости основных средств	900	310	0105	1 751 689,05
Увеличение стоимости основных средств	900	310	0106	2 051 122,50
Увеличение стоимости основных средств	900	310	0107	437 650,57
Увеличение стоимости основных средств	900	310	0113	11 288 105,70
Увеличение стоимости основных средств	900	310	0309	2 374 153,73
Увеличение стоимости основных средств	900	310	0401	684 406,00
Увеличение стоимости основных средств	900	310	0402	17 929 783,78
Увеличение стоимости основных средств	900	310	0404	84 000,00
Увеличение стоимости основных средств	900	310	0406	30 000,00
Увеличение стоимости основных средств	900	310	0407	707 628,75
Увеличение стоимости основных средств	900	310	0409	50 108 178,94
Увеличение стоимости основных средств	900	310	0410	31 029 977,15
Увеличение стоимости основных средств	900	310	0412	631 482,88
Увеличение стоимости основных средств	900	310	0501	115 276 400,00
Увеличение стоимости основных средств	900	310	0502	14 534 457,04
Увеличение стоимости основных средств	900	310	0503	9 311 448,78
Увеличение стоимости основных средств	900	310	0605	262 784,30
Увеличение стоимости основных средств	900	310	0701	1 573 307,21
Увеличение стоимости основных средств	900	310	0702	52 722 253,93
Увеличение стоимости основных средств	900	310	0709	281 434,49
Увеличение стоимости основных средств	900	310	0801	5 038 728,01
Увеличение стоимости основных средств	900	310	0909	152 623 889,89
Увеличение стоимости основных средств	900	310	1002	1 034 859,99
Увеличение стоимости основных средств	900	310	1003	71 215 989,48
Увеличение стоимости основных средств	900	310	1004	117 284,88

4. АНАЛИТИЧЕСКАЯ ИНФОРМАЦИЯ ПО ВЫБИТИЯМ

Наименование показателя	Код строки	Код по КОСГУ	Код по БК раздела, подраздела	Сумма
1	2	3	4	5
Увеличение стоимости основных средств	900	310	1101	888 400,56
Увеличение стоимости основных средств	900	310	1202	101 258,00
Увеличение стоимости материальных запасов	900	340	0103	892 788,83
Увеличение стоимости материальных запасов	900	340	0104	6 618 227,96
Увеличение стоимости материальных запасов	900	340	0105	1 433 023,55
Увеличение стоимости материальных запасов	900	340	0106	432 349,42
Увеличение стоимости материальных запасов	900	340	0107	275 602,74
Увеличение стоимости материальных запасов	900	340	0113	7 130 789,09
Увеличение стоимости материальных запасов	900	340	0309	77 733 857,47
Увеличение стоимости материальных запасов	900	340	0401	960 687,46
Увеличение стоимости материальных запасов	900	340	0404	61 100,00
Увеличение стоимости материальных запасов	900	340	0406	103 000,00
Увеличение стоимости материальных запасов	900	340	0407	1 928 340,20
Увеличение стоимости материальных запасов	900	340	0408	881 765,20
Увеличение стоимости материальных запасов	900	340	0410	516 247,67
Увеличение стоимости материальных запасов	900	340	0501	487 107,88
Увеличение стоимости материальных запасов	900	340	0503	222 958,37
Увеличение стоимости материальных запасов	900	340	0505	390 718,40
Увеличение стоимости материальных запасов	900	340	0605	26 220,00
Увеличение стоимости материальных запасов	900	340	0702	822 518,61
Увеличение стоимости материальных запасов	900	340	0709	980 893,51
Увеличение стоимости материальных запасов	900	340	0801	1 451 293,08
Увеличение стоимости материальных запасов	900	340	0909	109 057,30
Увеличение стоимости материальных запасов	900	340	1002	3 619 131,95
Увеличение стоимости материальных запасов	900	340	1004	14 960,00
Увеличение стоимости материальных запасов	900	340	1101	1 502 824,30
Увеличение стоимости материальных запасов	900	340	1102	123 588,00
Увеличение стоимости материальных запасов	900	340	1103	210 831,67
Возврат дебиторской задолженности прошлых лет	980	X	X	39 881 551,57
Операции с денежными обеспечениями				
из них:	980	X	X	0,00
	990	X	X	0,00

Директор Департамента финансов города Севастополя

Валентин
(подпись)

Штон Владимир Викторович
(расшифровка подписи)

Заместитель директора Департамента – начальник Управления бухгалтерского учета
и отчетности

[Подпись]
(подпись)

Полищук Лариса Валентиновна
(расшифровка подписи)

3 ноября 2016 г.

Приложение № 15
 УТВЕРЖДЕН
 постановлением
 Правительства Севастополя
 от 10.11.2016 № 1052-ПП

**Отчет об использовании бюджетных ассигнований резервного фонда
 Правительства Севастополя за 9 месяцев 2016 года**

№ п/п	КФСР	ГРБС	Наименование	На какие цели выделялись средства	Сумма выделенных средств, тыс. рублей	Освоено, тыс. рублей
1	0100		ОБЩЕГОСУДАРСТВЕННЫЕ ВОПРОСЫ		606,350	505,279
	0113		Другие общегосударственные вопросы		606,350	505,279
		851	Департамент общественных коммуникаций города Севастополя	На погашение кредиторской задолженности по проведенным в 2015 году Севастопольской торгово-промышленной палатой мероприятиям, согласно актам приема-передачи оказанных услуг, в рамках реализации программы поддержки социально ориентированных некоммерческих организаций в г. Севастополе на 2015 год	250,000	250,000

№ п/п	КФСР	ГРБС	Наименование	На какие цели выделялись средства	Сумма выделенных средств, тыс. рублей	Освоено, тыс. рублей
		820	Управление государственного строительного надзора и экспертизы города Севастополя	Для проведения строительно-технической и землеустроительной экспертиз по объектам капитального строительства ООО «Омега-НВ»	160,950	158,729
		851	Департамент общественных коммуникаций города Севастополя	На оплату расходов по привлечению членов казачьих обществ, внесенных в государственный реестр казачьих обществ в Российской Федерации, к участию в охране общественного порядка и обеспечению безопасности граждан при проведении 12-13 августа 2016 г. на горе Гасфорта XXI международного фестиваля «Байк-шоу»	195,400	96,550
2	0300	НАЦИОНАЛЬНАЯ БЕЗОПАСНОСТЬ И ПРАВООХРАНИТЕЛЬНАЯ ДЕЯТЕЛЬНОСТЬ			72 432,000	72 337,242
	0309	Защита населения и территории от чрезвычайных ситуаций природного и техногенного характера, гражданская оборона			72 432,000	72 337,242

№ п/п	КФСР	ГРБС	Наименование	На какие цели выделялись средства	Сумма выделенных средств, тыс. рублей	Освоено, тыс. рублей
		804	Управление обеспечения мероприятий гражданской защиты города Севастополя	Для закупки материальных ресурсов: горюче-смазочных материалов, емкостей для хранения топлива, комплектующих материалов, строительных материалов, электрооборудования, транспортных услуг, необходимых для неотложных работ по обслуживанию резервных источников питания на территории г. Севастополя	2 980,000	2 980,000
				Для закупки дизельного топлива для заправки резервных источников питания	68 460,000	68 460,000
				Для закупки транспортных услуг по доставке дизельного топлива для резервных источников питания	892,000	884,139
				Для проведения мероприятия по созданию и обновлению защитных противопожарных минерализованных полос вокруг внутригородских муниципальных образований г. Севастополя	100,000	13,103
3	0400		НАЦИОНАЛЬНАЯ ЭКОНОМИКА		26 791,076	11 744,803

№ п/п	КФСР	ГРБС	Наименование	На какие цели выделялись средства	Сумма выделенных средств, тыс. рублей	Освоено, тыс. рублей
	0402	Топливо-энергетический комплекс			7 000,000	0,000
		817	Департамент капитального строительства города Севастополя	Для проведения проектно-изыскательских работ по объекту «Строительство газопровода низкого давления села Полюшко-2, 2 очередь, в том числе проектно-изыскательские работы» государственной программы «Газификация города Севастополя на 2015–2020 годы»	7 000,000	0,000
	0404	Воспроизводство минерально-сырьевой базы			900,000	0,000
		831	Главное управление природных ресурсов и экологии города Севастополя (Севприроднадзор)	Для проведения мероприятий по обследованию территории города Севастополя на предмет опасных экзогенных геологических процессов	900,000	0,000
	0408	Транспорт			16 167,473	9 866,270

№ п/п	КФСР	ГРБС	Наименование	На какие цели выделялись средства	Сумма выделенных средств, тыс. рублей	Освоено, тыс. рублей
		842	Департамент городского хозяйства города Севастополя	На выполнение мероприятий по обеспечению приемки дизельного топлива с автомобильного и дорожного транспорта, его хранение и выдачу в период чрезвычайной ситуации на территории г. Севастополя	5 743,000	3 276,747
		842	Департамент городского хозяйства города Севастополя	На возмещение затрат ГУПС «Севэлектроавтотранс им. А.С.Круподерова», связанных с выполнением работ, оказанием услуг по перевозке пассажиров городским электротранспортом, возникших в период действия чрезвычайной ситуации на территории г. Севастополя	6 589,523	6 589,523
		842	Департамент городского хозяйства города Севастополя	На выполнение работ по ремонту железнодорожных подъездных путей Государственного унитарного предприятия «Севастопольское межотраслевое предприятие промышленного железнодорожного транспорта» на подъездном пути нефтебазы, примыкающем к станции «Инкерман-П»	3 834,950	0,000

№ п/п	КФСР	ГРБС	Наименование	На какие цели выделялись средства	Сумма выделенных средств, тыс. рублей	Освоено, тыс. рублей
	0412		Другие вопросы в области национальной экономики		2 723,603	1 878,533
		853	Департамент аппарата Губернатора и Правительства Севастополя	Для проведения работ по проверке достоверности сметной стоимости по объектам федеральной целевой программы «Социально-экономическое развитие Республики Крым и г. Севастополя до 2020 года»	520,000	520,000
		853	Департамент аппарата Губернатора и Правительства Севастополя	На проведение государственной экспертизы корректировки проектно-сметной документации по объекту «Школа в бухте Казачья» федеральной целевой программы «Социально-экономическое развитие Республики Крым и г. Севастополя до 2020 года»	773,503	773,503

№ п/п	КФСР	ГРБС	Наименование	На какие цели выделялись средства	Сумма выделенных средств, тыс. рублей	Освоено, тыс. рублей
		853	Департамент аппарата Губернатора и Правительства Севастополя	На проведение государственной экспертизы стоимости разработки проектной документации по объекту «Строительство и реконструкция автомобильной дороги Керчь – Феодосия – Белогорск – Симферополь – Бахчисарай – Севастополь км 253+500 – км 269+300, г. Севастополь» федеральной целевой программы «Социально – экономическое развитие Республики Крым и г. Севастополя до 2020 года»	100,000	85,030
		853	Департамент аппарата Губернатора и Правительства Севастополя	На проведение государственной экспертизы проектной документации по объектам федеральной целевой программы «Социально-экономическое развитие республики Крым и г. Севастополя до 2020 года»	1 330,100	500,000
4	0500	ЖИЛИЩНО-КОММУНАЛЬНОЕ ХОЗЯЙСТВО			8 772,300	0,000
	0502	Коммунальное хозяйство			8 772,300	0,000

№ п/п	КФСР	ГРБС	Наименование	На какие цели выделялись средства	Сумма выделенных средств, тыс. рублей	Освоено, тыс. рублей
		842	Департамент городского хозяйства города Севастополя	На проведение проектно-изыскательских работ по объектам федеральной целевой программы «Социально-экономическое развитие республики Крым и г. Севастополя до 2020 года»	8 772,300	0,000
5	0700	ОБРАЗОВАНИЕ			4 204,000	2 804,303
	0702	Общее образование			4 204,000	2 804,303
		808	Департамент культуры города Севастополя	На выполнение мероприятий по ликвидации аварийной ситуации в Государственном бюджетном образовательном учреждении дополнительного образования города Севастополя «Севастопольская музыкальная школа № 5», расположенном по адресу: город Севастополь, ул. Блюхера, 11, на проведение капитального ремонта помещений школы	2 804,400	2 804,303

№ п/п	КФСР	ГРБС	Наименование	На какие цели выделялись средства	Сумма выделенных средств, тыс. рублей	Освоено, тыс. рублей
		817	Департамент капитального строительства города Севастополя	На техническое обследование и услуги физической охраны на объекте «Школа в бухте Казачья»	1 399,600	0,000
ИТОГО					112 805,726	87 391,627

Директор Департамента финансов города Севастополя



В.В.Штоп