



ДЕПАРТАМЕНТ ФИНАНСОВ
ГОРОДА СЕВАСТОПОЛЯ



ОТЧЕТ ОБ ИСПОЛНЕНИИ БЮДЖЕТА ГОРОДА СЕВАСТОПОЛЯ ЗА 2019 ГОД

Докладчик:

Штоп Владимир Викторович,
директор Департамента финансов
города Севастополя

2020 год

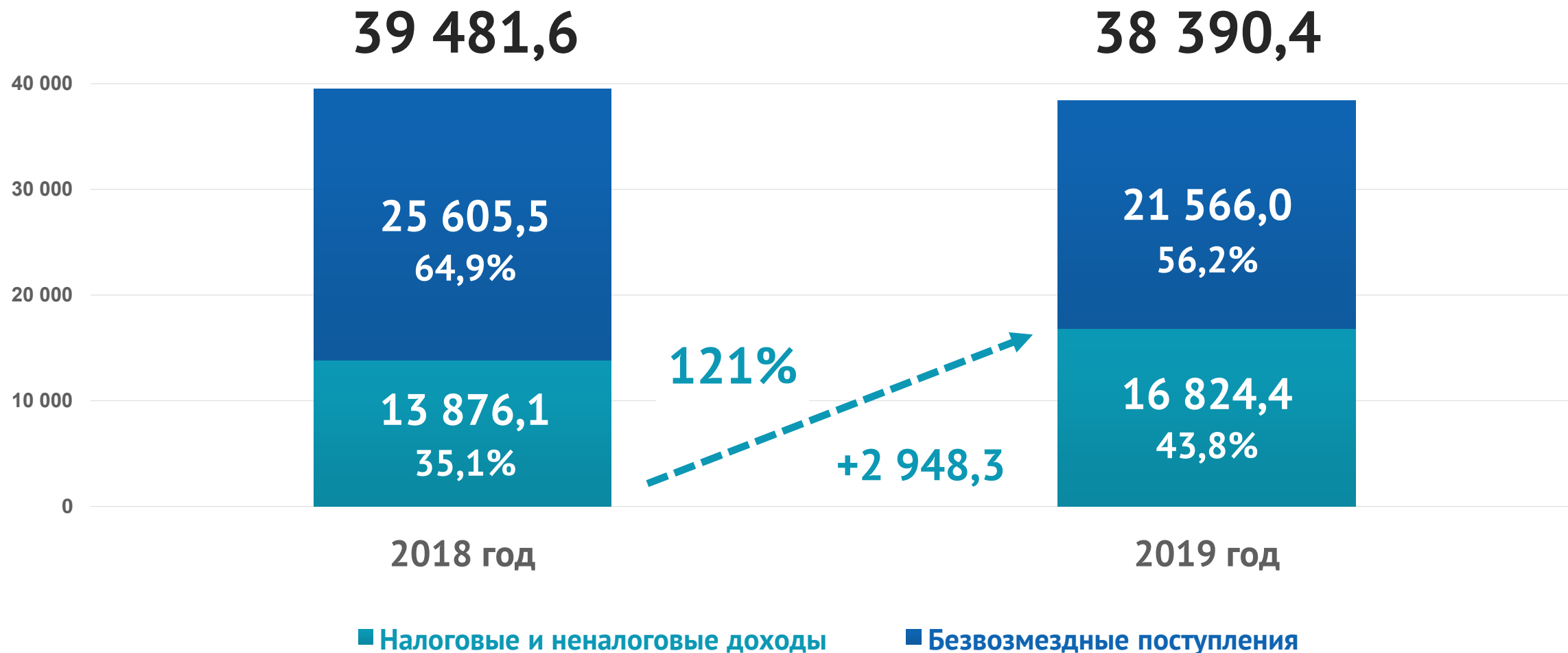


Наименование показателя	2018 факт	2019 уточненный план	2019 факт	Процент исполнения	Динамика 2019 к 2018
ОБЩИЙ ОБЪЕМ ДОХОДОВ	39 481,6	45 857,6	38 390,4	83,7	97,2%
собственные доходы	13 876,1	17 240,4	16 824,4	97,6	121,2%
безвозмездные поступления	25 605,5	28 617,2	21 566,0	75,4	84,2%
ОБЩИЙ ОБЪЕМ РАСХОДОВ	35 645,8	51 953,2	40 701,5	78,3	114,2%
ДЕФИЦИТ (-) / ПРОФИЦИТ(+)	3 835,8	-6 095,6	-2 311,1	-	-

Исполнение бюджета города Севастополя по доходам за 2018/2019 годы, млн рублей



ДЕПАРТАМЕНТ ФИНАНСОВ
ГОРОДА СЕВАСТОПОЛЯ



Исполнение плана по налоговым доходам 100,1%

Рост доли налоговых и неналоговых доходов +8,6%

Исполнение бюджета города Севастополя по доходам за 2018/2019 годы, млн рублей



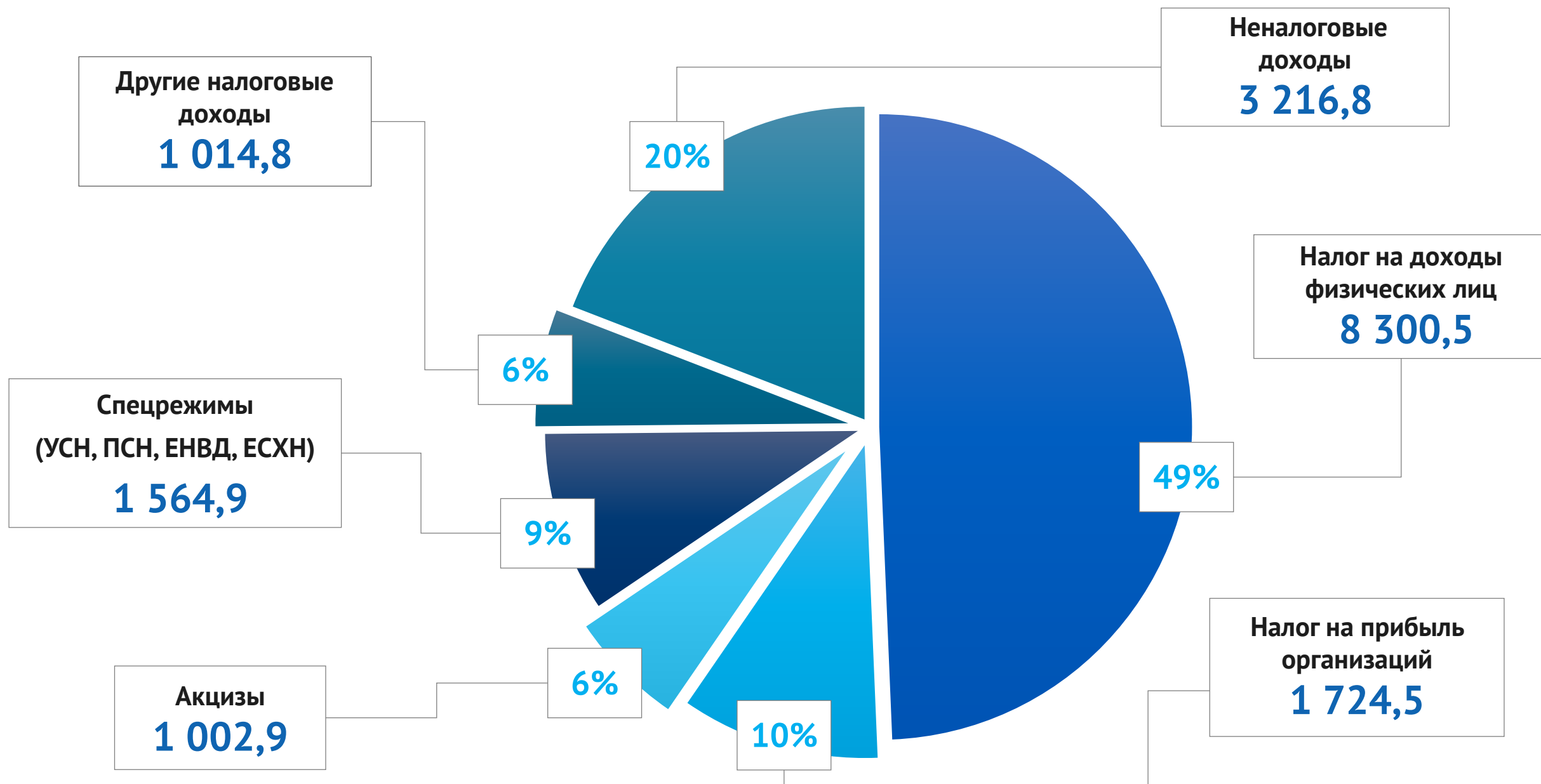
ДЕПАРТАМЕНТ ФИНАНСОВ
ГОРОДА СЕВАСТОПОЛЯ

Наименование	2018 факт	2019 факт	Прирост (снижение)	Темп, %
НАЛОГОВЫЕ И НЕНАЛОГОВЫЕ ДОХОДЫ	13 876,1	16 824,4	2 948,3	121,2
Налог на доходы физических лиц	7 569,6	8 300,5	730,9	109,7
Налог на прибыль организаций	1 497,2	1 724,5	227,3	115,2
Акцизы	723,9	1 002,9	279,0	138,5
Специальные налоговые режимы (упрощенная и патентная системы налогообложения, ЕНВД, единый с/х налог)	1 358,6	1 564,9	206,3	115,2
Налоги на имущество (организаций, земельный налог, транспортный налог, налог на игорный бизнес)	636,5	859,3	222,8	135,0
Доходы от использования имущества и земли	886,8	961,3	74,5	108,4
Доходы от продажи имущества и земельных участков	242,4	568,9	326,5	234,7
Другие налоговые и неналоговые доходы (госпошлина, штрафы, плата за негативное воздействие и т.д.)	961,1	1 842,1	881,0	191,7
БЕЗВОЗМЕЗДНЫЕ ПОСТУПЛЕНИЯ	25 605,5	21 566,0	-4 039,5	84,2
Дотации	12 078,0	8 569,6	-3 508,4	71,0
Субсидии	5 854,4	10 783,7	4 929,3	184,2
Субвенции	829,2	922,1	92,9	111,2
Иные и прочие межбюджетные трансферты	6 761,2	1 217,9	-5 543,3	18,0
ВСЕГО ДОХОДОВ	39 481,6	38 390,4	-1 091,2	97,2

Структура налоговых и неналоговых доходов бюджета города Севастополя за 2019 год, млн руб.



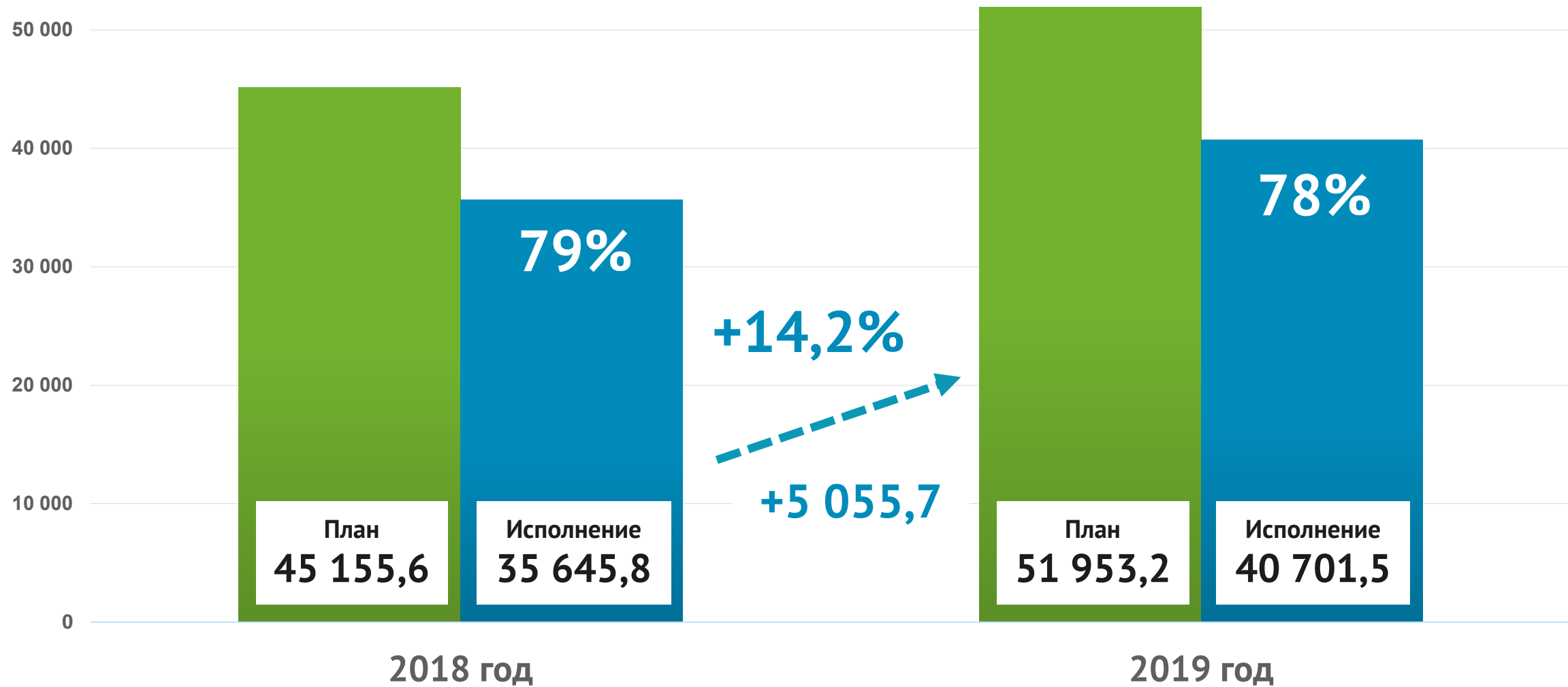
ДЕПАРТАМЕНТ ФИНАНСОВ
ГОРОДА СЕВАСТОПОЛЯ



Исполнение бюджета города Севастополя по расходам за 2018/2019 годы, млн рублей



ДЕПАРТАМЕНТ ФИНАНСОВ
ГОРОДА СЕВАСТОПОЛЯ





Расходы бюджета	Исполнение 2018	Исполнение 2019	Темп роста, %
Социально-значимые расходы:	13 402,0	14 480,3	108,0
Фонд оплаты труда	8 687,6	9 434,8	108,6
Социальные выплаты гражданам	2 918,1	3 170,5	108,6
Расходы на обязательное медицинское страхование неработающего населения	1 789,5	1 863,9	104,2
Субсидии бюджетным и автономным учреждениям	8 362,2	6 187,8	74,0
Субсидии юридическим лицам	3 820,1	3 868,2	101,3
Прочие расходы (закупка товаров, работ, услуг; премии и гранты; уплата налогов, сборов и иных платежей; исполнение судебных актов; межбюджетные трансферты бюджетам МО, капитальные вложения)	10 061,5	16 165,2	160,7
ИТОГО РАСХОДОВ	35 645,8	40 701,5	114,2

Исполнение бюджета города Севастополя по расходам за 2018/2019 годы, млн рублей



ДЕПАРТАМЕНТ ФИНАНСОВ
ГОРОДА СЕВАСТОПОЛЯ



2019



2018

Исполнение бюджета Севастополя по отраслям «Национальная экономика» и «Жилищно-коммунальное хозяйство» за 2018/2019 годы, млн рублей



ДЕПАРТАМЕНТ ФИНАНСОВ
ГОРОДА СЕВАСТОПОЛЯ

Наименование отраслей	Исполнение 2018	Исполнение 2019	Темп роста, %
ВСЕГО	13 017,5	18 328,5	140,8
ИЗ НИХ:			
Национальная экономика	8 182,7	13 872,2	169,5
В ТОМ ЧИСЛЕ:			
Транспорт	1 047,8	1 426,9	136,2
Дорожное хозяйство (дорожные фонды)	3 131,0	9 455,9	302,0
Жилищно-коммунальное хозяйство	4 834,8	4 456,3	92,2