



КОНТРОЛЬНО-СЧЕТНАЯ ПАЛАТА ГОРОДА СЕВАСТОПОЛЯ

299003, г. Севастополь, ул. Шварца/Пирогова, д. 26/3

e-mail: ksp@ksp-sev.ru

«16» 12 2024

№ 7522

НА № _____

ОТ « » _____ 20

Председателю
Законодательного собрания
города Севастополя

В.В.НЕМЦЕВУ

ул. Ленина, д. 3,
г. Севастополь, 299011

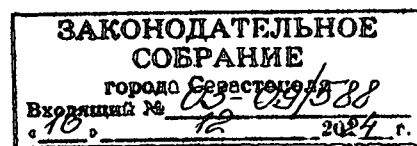
Уважаемый Владимир Владимирович!

Направляем Вам информацию по результатам экспертно-аналитического мероприятия «Анализ (мониторинг) исполнения бюджета Территориального фонда обязательного медицинского страхования города Севастополя» за 9 месяцев 2024 года.

Приложение: на 18 л. в 1 экз.

Председатель

Ю.В.КОКАРЕВА



Контрольно-счетная палата города Севастополя

Информация
по результатам экспертно-аналитического мероприятия
«Анализ (мониторинг) исполнения бюджета Территориального
фонда обязательного медицинского страхования города Севастополя»
за 9 месяцев 2024 года

Севастополь, 2024



Территориальный фонд обязательного медицинского страхования города Севастополя (далее – ТФ ОМС, Фонд) является некоммерческой организацией, созданной распоряжением Губернатора города Севастополя¹ в форме государственного учреждения.

Фонд осуществляет свою деятельность в соответствии с законодательством Российской Федерации, на основании Положения о Фонде, утвержденного постановлением Правительства Севастополя от 05.06.2014 № 51, в рамках переданных Российской Федерацией субъекту Российской Федерации – городу федерального значения Севастополю полномочий по организации обязательного медицинского страхования (ОМС) на территории города Севастополя. Фонд является юридическим лицом, в своей деятельности подотчетен Правительству Севастополя и Федеральному фонду обязательного медицинского страхования (далее - ФФ ОМС).

Фонд, как участник обязательного медицинского страхования, в соответствии с закрепленными полномочиями осуществляет управление средствами обязательного медицинского страхования на территории города Севастополя, предназначенными для обеспечения гарантий бесплатного оказания застрахованным лицам медицинской помощи в рамках программы обязательного медицинского страхования и в целях обеспечения финансовой устойчивости обязательного медицинского страхования, предусмотренными законом о бюджете Фонда. Фонд осуществляет отдельные полномочия страховщика - ФФ ОМС в части реализации территориальной программы обязательного медицинского страхования в пределах базовой программы обязательного медицинского страхования в соответствии с Федеральным законом от 29.11.2010 № 326-ФЗ «Об обязательном медицинском страховании в Российской Федерации» (далее - Закон № 326-ФЗ).

Приоритетными направлениями деятельности Фонда являются:

- обеспечение гарантий бесплатного оказания застрахованным лицам медицинской помощи при наступлении страхового случая;
- обеспечение государственных гарантий соблюдения прав застрахованных лиц на исполнение обязательств по обязательному медицинскому страхованию независимо от финансового положения страховщика;
- создание условий для обеспечения доступности и качества медицинской помощи, оказываемой в рамках программ обязательного медицинского страхования.

¹ Распоряжение Губернатора города Севастополя от 07.04.2014 № 19 о создании некоммерческой организации Территориального фонда обязательного медицинского страхования города Севастополя.



Анализ исполнения бюджета Фонда

Бюджет Фонда является бюджетом территориального государственного внебюджетного фонда², входит в структуру бюджетной системы Российской Федерации³ и предназначен для исполнения расходных обязательств субъекта Российской Федерации – города Севастополя⁴.

Бюджет Фонда на 2024 год утвержден Законом города Севастополя от 12.12.2023 № 792-ЗС «О бюджете Территориального фонда обязательного медицинского страхования города Севастополя на 2024 год и на плановый период 2025 и 2026 годов» (далее – Закон № 792-ЗС, Закон о бюджете Фонда).

В отчетном периоде в Закон № 792-ЗС вносились изменения 1 раз⁵. Таким образом, Законом о бюджете ТФ ОМС утверждены следующие основные характеристики бюджета Фонда на 2024 год:

- общий объем доходов бюджета Фонда в сумме 9 082 953,9 тыс. рублей, в том числе за счет безвозмездных поступлений от других бюджетов бюджетной системы Российской Федерации в сумме 8 430 098,4 тыс. рублей, получаемых из бюджета ФФ ОМС на финансовое обеспечение организации обязательного медицинского страхования на территориях субъектов Российской Федерации, что составляет 92,8% от общего объема доходов;

- общий объем расходов бюджета Фонда – 9 268 460,9 тыс. рублей;

- дефицит бюджета - 185 507,0 тыс. рублей.

Информация об исполнении основных показателей бюджета Фонда за 9 месяцев 2024 года представлена в таблице № 1:

Таблица № 1, тыс. рублей

Наименование показателей	2024 год				Исполнено по состоянию на 01.10.2023		Отклонение	
	Утверждено		Исполнено		Сумма	(%)	Сумма (гр.4-гр.6)	процентные пункты (гр.5-гр.7)
	Законом о бюджете ТФ ОМС	кассовым планом/ росписью	по состоянию на 01.10.2024	(%) (гр.4/ гр.3*100)				
1	2	3	4	5	6	7	8	9
Доходы	9 082 953,9	9 082 953,9	6 849 904,9	75,4	5 967 764,7	75,1	882 140,2	+0,3
Расходы	9 268 460,9	9 268 512,1	6 243 798,1	67,4	5 411 517,9	66,9	832 280,2	+0,5
Дефицит (-), профицит (+)	- 185 507,0	- 185 558,2	+606 106,8	x	+556 246,8	x	49 860,0	x

² Статья 144 Бюджетного кодекса Российской Федерации.

³ Статья 10 Бюджетного кодекса Российской Федерации.

⁴ Статья 14 Бюджетного кодекса Российской Федерации.

⁵ Закон города Севастополя от 12.04.2024 № 804-ЗС «О внесении изменений в Закон города Севастополя от 12 декабря 2023 года № 792-ЗС «О бюджете Территориального фонда обязательного медицинского страхования города Севастополя на 2024 год и на плановый период 2025 и 2026 годов».



За 9 месяцев 2024 года бюджет Фонда по доходам исполнен на уровне 75,4% от утвержденных бюджетных назначений (в абсолютных показателях – 6 849 904,9 тыс. рублей, что выше аналогичного периода 2023 года на 882 140,2 тыс. рублей), по расходам – 67,4 % от утвержденной бюджетной росписи (в абсолютных показателях – 6 243 798,1 тыс. рублей, что выше аналогичного периода 2023 года на 832 280,2 тыс. рублей).

По результатам исполнения бюджета Фонда в январе - сентябре 2024 года сложился профицит в сумме 606 106,8 тыс. рублей, что на 49 860,0 тыс. рублей выше профицита за аналогичный период 2023 года.

Профицит образовался в связи с тем, что окончательный расчет за медицинскую помощь, оказанную в сентябре 2024 года, произведен в октябре 2024 года.

Исполнение бюджета Фонда по доходам

Согласно представленному отчету об исполнении бюджета Фонда по состоянию на 01.10.2024 (форма № 0503117) доходы Фонда составили 6 849 904,9 тыс. рублей, или 75,4% от утвержденных бюджетных назначений, в том числе:

- по группе «Налоговые и неналоговые доходы» - 30 932,3 тыс. рублей (49,9%);

- по группе «Безвозмездные поступления» - 6 818 972,6 тыс. рублей (75,6 %).

Доходная часть бюджета Фонда за 9 месяцев 2024 года на 99,5% сформирована за счет безвозмездных поступлений.

Справочно: в соответствии с Федеральным законом от 29.11.2010 № 326-ФЗ «Об обязательном медицинском страховании в Российской Федерации» (далее – Закон № 326-ФЗ) предусмотрена централизация страховых взносов на счетах Федерального фонда обязательного медицинского страхования, в связи с чем доходы Фонда более чем на 99% сформированы за счет безвозмездных поступлений из Федерального фонда обязательного медицинского страхования.

За 9 месяцев 2024 года поступления в доходную часть бюджета увеличились по сравнению с аналогичным периодом прошлого года на 882 140,2 тыс. рублей (в относительных показателях – на 14,8%).



Таблица № 2, тыс. рублей

Наименование показателя	2024 год			Исполнено на 01.10.2023 года		Отклонение	
	Утверждено	Исполнено на 01.10.2024		тыс. рублей	(%)	Сумма (гр.3-гр.5)	(п.п) (гр.4-гр.6)
		тыс. рублей	(%)				
1	2	3	4	5	6	7	8
Налоговые и неналоговые доходы, в том числе:	62 012,7	30 932,3	49,9	26 967,0	27,5	3 965,2	22,4
Доходы от оказания платных услуг (работ) и компенсации затрат государства	52 618,7	23 314,3	44,3	19 445,4	21,8	3 868,9	22,5
Штрафы, санкции, возмещение ущерба	9 394,0	7 618,0	81,1	7 521,7	85,8	96,3	-4,7
Безвозмездные поступления, в том числе:	9 020 941,2	6 818 972,6	75,6	5 940 797,7	75,7	878 174,9	-0,1
- субвенция Федерального фонда обязательного медицинского страхования	8 408 118,9	6 306 089,4	75,0	5 483 483,1	75,0	822 606,3	0,0
- межбюджетные трансферты из бюджетов субъектов РФ, передаваемые ТФ ОМС на дополнительное финансовое обеспечение реализации ТП ОМС в части базовой программы ОМС	328 000,0	328 000,0	100,0	303 000,0	100,0	25 000,0	0,0
- межбюджетные трансферты, передаваемые бюджетам территориальных фондов ОМС на финансовое обеспечение осуществления денежных выплат стимулирующего характера медицинским работникам за выявление онкологических заболеваний в ходе проведения диспансеризации и профилактических медицинских осмотров населения	93,8	130,5	139,1	59,4	50,0	71,1	89,1
- прочие межбюджетные трансферты, передаваемые бюджетам ТФ ОМС	307 789,7	207 425,7	67,4	175 455,6	69,2	31 970,1	-1,8
- доходы бюджетов бюджетной системы РФ от возврата бюджетами	7,8	6 030,8	77 317,9	297,9	198,1	5 732,9	77 119,8



Наименование показателя	2024 год		Исполнено на 01.10.2023 года		Отклонение		
	Утверждено	Исполнено на 01.10.2024		тыс. рублей	(%)	Сумма (гр.3-гр.5)	(п.п)
		тыс. рублей	(%)				(гр.4- гр.6)
1	2	3	4	5	6	7	8
<i>бюджетной системы РФ остатков субсидий, субвенций и иных межбюджетных трансфертов, имеющих целевое назначение, прошлых лет</i>							
<i>- возврат остатков субвенций, иных межбюджетных трансфертов прошлых лет в бюджет ФФ ОМС</i>	-23 069,0	-28 703,7	124,4	-30 349,5	103,0	1 645,8	21,4
Всего доходов	9 082 953,9	6 849 904,9	75,4	5 967 764,7	75,1	882 140,2	0,3

Бюджетные назначения сформированы по следующим группам доходов:

1. По группе «Налоговые и неналоговые доходы» по итогам 9 месяцев 2024 года в бюджет Фонда поступило 30 932,3 тыс. рублей, что составляет 49,9% от утвержденных бюджетных назначений. Объем поступлений по данной группе выше соответствующего показателя за 9 месяцев 2023 года на 3 965,2 тыс. рублей (в относительном выражении – на 22,4 п.п.).

В соответствии со статьей 146 Бюджетного кодекса Российской Федерации источником формирования данной группы доходов являются неналоговые доходы, поступление которых обеспечивается полномочиями Фонда по осуществлению контрольных функций за использованием средств ОМС страховыми медицинскими организациями и медицинскими организациями, определенными Законом № 326-ФЗ.

В составе группы «Налоговые и неналоговые доходы» учтены:

1) прочие доходы от компенсации затрат бюджетов территориальных фондов обязательного медицинского страхования в объеме 23 314,3 тыс. рублей или 44,3% от утвержденных показателей на 2024 год. По сравнению с 9 месяцами 2023 года поступления по источнику увеличились на 3 868,9 тыс. рублей;

2) штрафы, санкции, возмещение ущерба в общем объеме 7 618,0 тыс. рублей, что составляет 81,1% от утвержденных бюджетных



назначений. По сравнению с 9 месяцами 2023 года поступления по данной группе в абсолютных показателях выросло на 96,3 тыс. рублей.

2. По группе «Безвозмездные поступления» за 9 месяцев 2024 года в бюджет Фонда поступили межбюджетные трансферты в общем объеме 6 818 972,6 тыс. рублей, что составляет 75,6% от утвержденных бюджетных назначений.

По сравнению с 9 месяцами 2023 года поступления по данной группе увеличились в абсолютных показателях на 878 174,9 тыс. рублей, в относительных показателях исполнения – без изменений, в том числе:

1) субвенции бюджетам территориальных фондов обязательного медицинского страхования на финансовое обеспечение организации обязательного медицинского страхования на территориях субъектов Российской Федерации – 6 306 089,4 тыс. рублей, что составляет 75,0% от утвержденных бюджетных назначений, и выше поступлений за аналогичный период 2023 года на 822 606,3 тыс. рублей;

2) межбюджетные трансферты из бюджетов субъектов РФ, передаваемые ТФ ОМС на дополнительное финансовое обеспечение реализации ТП ОМС в части базовой программы ОМС – 328 000,0 тыс. рублей, что составляет 100,0% от утвержденных бюджетных назначений, и выше поступлений за аналогичный период 2023 года на 25 000,0 тыс. рублей;

3) межбюджетные трансферты, передаваемые бюджетам территориальных фондов ОМС на финансовое обеспечение осуществления денежных выплат стимулирующего характера медицинским работникам за выявление онкологических заболеваний в ходе проведения диспансеризации и профилактических медицинских осмотров населения - 130,5 тыс. рублей, что составляет 139,1% от утвержденных бюджетных назначений;

4) прочие межбюджетные трансферты, передаваемые бюджетам территориальных фондов обязательного медицинского страхования, составили 207 425,7 тыс. рублей (67,4%), что выше уровня аналогичного периода прошлого года в абсолютном выражении на 31 970,1 тыс. рублей;

5) доходы бюджетов бюджетной системы РФ от возврата бюджетами бюджетной системы РФ остатков субсидий, субвенций и иных межбюджетных трансфертов, имеющих целевое назначение, прошлых лет составили 6 030,8 тыс. рублей.

Возврат неиспользованных остатков субвенции на финансовое обеспечение организации обязательного медицинского страхования



на территориях субъектов Российской Федерации в бюджет ФФ ОМС составил 28 703,7 тыс. рублей (124,4%), что в абсолютном выражении на 1 645,8 тыс. рублей ниже аналогичного показателя за 9 месяцев 2023 года.

Исполнение бюджета Фонда по расходам

Согласно представленному отчету об исполнении бюджета Фонда за 9 месяцев 2024 года (форма № 0503117) фактическое исполнение расходной части бюджета Фонда составило 6 243 798,1 тыс. рублей или 67,4% от общего объема утвержденных бюджетных назначений на 2024 год.

За январь-сентябрь 2024 года расходная часть бюджета Фонда увеличилась по сравнению с аналогичным периодом прошлого года на 832 280,2 тыс. рублей (в относительных показателях – 15,4%).

Показатели, характеризующие исполнение бюджета Фонда по расходам, приведены в таблице № 3:

Таблица № 3, тыс. рублей

Наименование показателя	2024 год		Исполнено на 01.10.2023		Отклонение		
	Утверждено	Исполнено на 01.10.2024		Сумма	(%)	Сумма (гр.4-гр.6)	(п.п.) (гр.5-гр.7)
		Сумма	(%)				
1	2	4	5	6	7	8	9
Общегосударственные вопросы, в том числе:	88 451,6	54 088,7	61,2	45 444,9	59,5	8 643,8	1,7
- расходы на выплаты персоналу в целях обеспечения выполнения функций государственными внебюджетными фондами	73 149,0	47 540,9	65,0	40 082,5	63,3	7 458,4	1,7
- закупка товаров, работ и услуг для обеспечения государственных (муниципальных) нужд	15 300,6	6 546,3	42,8	5 360,9	40,8	1 185,4	2,0
- уплата налогов, сборов и иных платежей	2,0	1,5	75,0	1,5	73,4	0,0	1,6
Здравоохранение	9 180 060,5	6 189 709,4	67,4	5 366 073,0	67,0	823 636,4	0,4
Всего расходов	9 268 512,1	6 243 798,1	67,4	5 411 517,9	66,9	832 280,2	0,5

Исполнение бюджета Фонда за 9 месяцев 2024 года в разрезе разделов классификации расходов составило:

– по разделу «Общегосударственные вопросы» - 54 088,7 тыс. рублей или 61,2% от утвержденных бюджетных назначений. По отношению



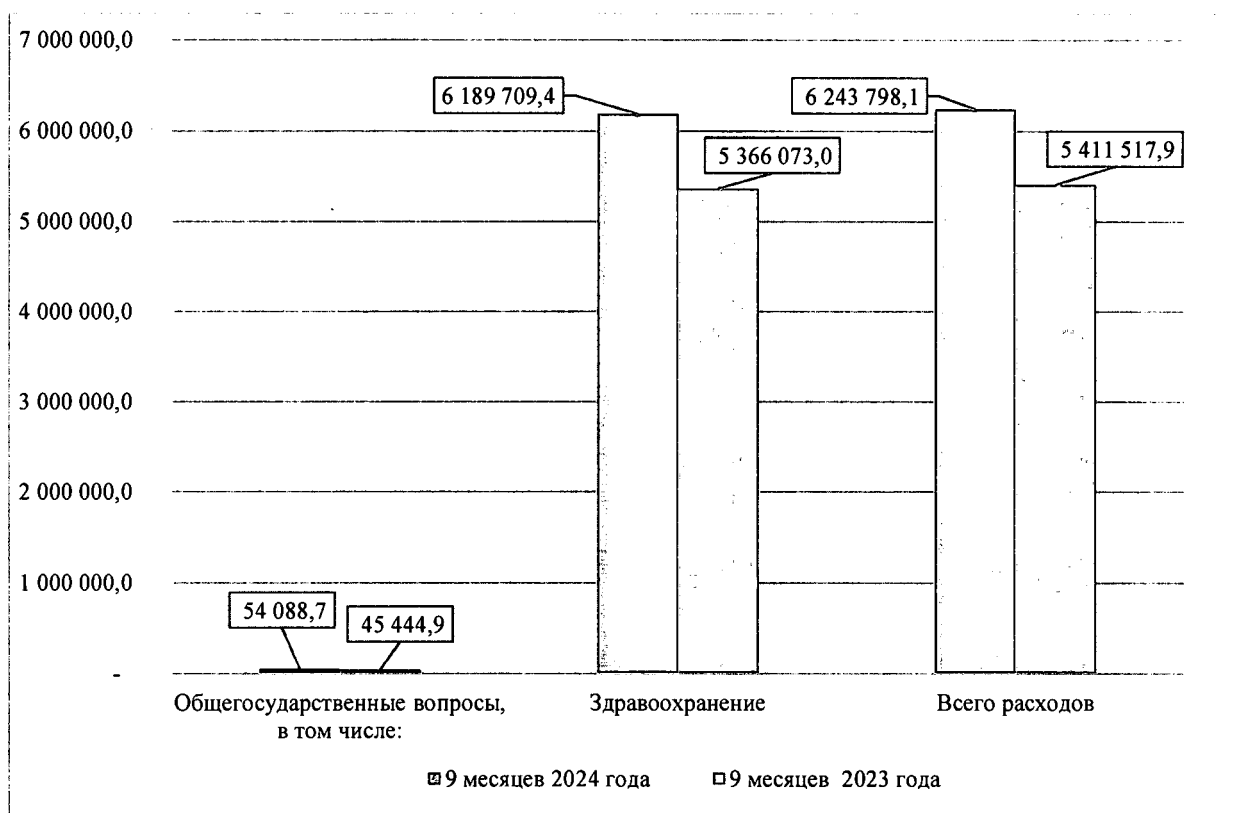
к 9 месяцам 2023 года увеличение расходов по данному разделу составило 8 643,8 тыс. рублей. Доля расходов на выполнение Фондом управленческих функций в январе - сентябре 2024 года составила 0,9 % в общем объеме израсходованных средств;

– по разделу «Здравоохранение» - 6 189 709,4 тыс. рублей или 67,4% от утвержденных бюджетных назначений. По отношению к 9 месяцам 2023 года увеличение расходов по данному разделу составило 823 636,4 тыс. рублей.

Доля расходов по разделу «Здравоохранение» составляет 99,1% в общем объеме израсходованных средств (9 месяцев 2023 года – 99,2%).

Динамика исполнения бюджета Фонда за 9 месяцев 2023-2024 годов в разрезе разделов классификации расходов представлена на диаграмме № 1.

Диаграмма № 1, тыс. рублей



Выполнение Территориальной программы обязательного медицинского страхования

Основную долю расходов в расходной части бюджета Фонда составляет финансирование территориальной программы обязательного медицинского страхования (далее – Территориальная программа ОМС) – 92,7% от объема расходной части бюджета.



Согласно данным ТФОМС, на выполнение Территориальной программы ОМС в городе Севастополе за 9 месяцев 2024 года направлено 5 581 062,3 тыс. рублей (за 9 месяцев 2023 года – 5 013 496,2 тыс. рублей).

В соответствии со ст. 5 Закона о бюджете ТФОМС города Севастополя для обеспечения финансовой устойчивости обязательного медицинского страхования в течение 9 месяцев 2024 года сформирован нормированный страховой запас (далее - НСЗ) Фонда в объеме 1 258 173,0 тыс. рублей, в том числе:

1) для дополнительного финансового обеспечения реализации территориальной программы обязательного медицинского страхования – 592 595,7 тыс. рублей за счет средств субвенции на финансовое обеспечение организации обязательного медицинского страхования;

2) для расчетов за медицинскую помощь, оказанную застрахованным лицам за пределами территории субъекта Российской Федерации, в котором выдан полис обязательного медицинского страхования – 602 532,3 тыс. рублей, в том числе за счет средств:

- в другие ТФОМС за застрахованных в городе Севастополе – 383 600,7 тыс. рублей;

- в медицинские организации города Севастополя за других застрахованных – 195 590,9 тыс. рублей;

- за счет остатка средств на начало года – 23 340,7 тыс. рублей;

3) для финансового обеспечения мероприятий по организации дополнительного профессионального образования медицинских работников по программам повышения квалификации, а также по приобретению и проведению ремонта медицинского оборудования – 52 102,2 тыс. рублей;

4) для софинансирования расходов медицинских организаций на оплату труда врачей и среднего медицинского персонала – 10 942,8 тыс. рублей.

Использование средств НСЗ в составе расходов на финансирование территориальной программы ОМС осуществлялось в рамках объемов, установленных Законом о бюджете, на цели, предусмотренные порядком использования средств нормированного страхового запаса территориального фонда обязательного медицинского страхования, утвержденным приказом Федерального Фонда обязательного медицинского страхования от 29.12.2021 № 149н «Об установлении Порядка использования средств нормированного страхового запаса территориального фонда обязательного медицинского страхования».

Сумма использованных средств НСЗ составила 843 037,0 тыс. рублей, из них направлено:



- на дополнительное финансирование медицинской помощи в связи с ростом численности застрахованного населения, ростом заболеваемости и ростом тарифов – 309 242,1 тыс. рублей;

- на расчеты за медицинскую помощь, оказанную застрахованным лицам за пределами территории субъекта Российской Федерации, в котором выдан полис ОМС – 513 251,5 тыс. рублей;

- на финансовое обеспечение мероприятий по организации дополнительного профессионального образования медицинских работников по программам повышения квалификации, а также по приобретению и проведению ремонта медицинского оборудования – 10 082,4 тыс. рублей;

- на софинансирование расходов медицинских организаций на оплату труда врачей и среднего медицинского персонала – 10 461,0 тыс. рублей.

Остаток средств НСЗ Фонда на 01.10.2024 года составил 415 136,0 тыс. рублей.

Информация о расходах медицинских организаций города Севастополя по состоянию на 01.10.2024 представлена в Приложении №1.

Согласно предоставленной ТФОМС информации, уровень исполнения расходов на Территориальную программу ОМС за 9 месяцев 2024 года составил 65,0%, что на 1,9% ниже уровня исполнения за 9 месяцев 2023 года.

Согласно Реестру медицинских организаций, осуществляющих деятельность в сфере обязательного медицинского страхования города Севастополя в 2024 году, опубликованному на сайте <https://www.sevtfoms.ru/>, с учетом информации, представленной ТФ ОМС в адрес Контрольно-счетной палаты города Севастополя,⁶ участниками системы ОМС являются 37 медицинских организаций.

Структура медицинских организаций по организационно-правовым формам представлена в таблице № 4.

Таблица № 4

Организационно-правовая форма медицинской организации	Количество			
	на 01.10.2023		на 01.10.2024	
	единиц	уд. вес, %	единиц	уд. вес, %
Всего, в том числе:	38	100	37	100
Государственной системы здравоохранения, из них подведомственные:	15	39,5	14	37,8
- федеральным органам исполнительной власти	4	10,5	3	8,1

⁶ Письмо ТФОМС от 14.11.2024 № 2890/05/24



Организационно-правовая форма медицинской организации	Количество			
	на 01.10.2023		на 01.10.2024	
	единиц	уд. вес, %	единиц	уд. вес, %
- исполнительным органам государственной власти субъектов Российской Федерации	11	29	11	29,7
Муниципальной системы здравоохранения	-	-	-	-
Частной системы здравоохранения	23	60,5	23	62,2

По состоянию на 01.10.2024 количество медицинских организаций, осуществляющих деятельность в сфере обязательного медицинского страхования города Севастополя, снизилось на 1 единицу относительно аналогичного периода прошлого года (или на 2,6%) за счет государственной (подведомственной федеральным органам исполнительной власти) системы здравоохранения.

Данные об организациях, оказывающих медицинскую помощь, в разрезе условий ее оказания в рамках Территориальной программы ОМС, представлены в таблице № 5.

Таблица № 5

Условия медицинской помощи	Количество организаций	
	на 01.10.2023	на 01.10.2024
Медицинская помощь в амбулаторных условиях	28	27
Медицинская помощь в стационарных условиях	14	14
Медицинская помощь в дневных стационарах	19	18
Скорая медицинская помощь	1	1

По состоянию на 01.10.2024 уменьшилось количество организаций, оказывающих медицинскую помощь в амбулаторных условиях и дневных стационарах.

В 2024 году участниками ОМС, осуществляющими отдельные полномочия страховщика - ФФ ОМС, являлись 2 страховые медицинские организации. По данным ТФОМС распределение численности застрахованных лиц по состоянию на 01.10.2024 в сравнении с аналогичным периодом прошлого года представлено в таблице № 6.

Таблица № 6

Страховые медицинские организации	Численность застрахованных лиц, чел.		Прирост, чел.	Прирост, %
	на 01.10.2023	на 01.10.2024		
Севастопольский филиал «Крымской страховой медицинской компании» ООО «Арсенал медицинское страхование»	209 711	207 195	- 2 516	-1,2
Севастопольский филиал ООО «Страховая медицинская «Крыммедстрах»	265 824	267 978	2 154	+0,8



Страховые медицинские организации	Численность застрахованных лиц, чел.		Прирост, чел.	Прирост, %
	на 01.10.2023	на 01.10.2024		
ВСЕГО	475 535	475 173	-362	-0,1

За 9 месяцев 2024 года страховыми медицинскими организациями предъявлено к оплате 2 169,3 тыс. счетов, что на 92,8 тыс. счетов или на 4,5% больше, чем в аналогичном периоде 2023 года.

Принято страховыми организациями к оплате по счетам медицинских организаций за оказанную медицинскую помощь, осуществляющими деятельность в сфере ОМС в городе Севастополе, 2 169,0 тыс. счетов на сумму 5 805 320,0 тыс. рублей, что на 11,7% больше по сравнению с аналогичным периодом 2023 года, средняя стоимость медицинских услуг по одному счету составила 2 676,5 рублей.

В соответствии со статьей 41 Федерального закона от 29.11.2010 № 326-ФЗ «Об обязательном медицинском страховании в Российской Федерации» сумма, не подлежащая оплате по результатам контроля объемов, сроков, качества и условий предоставления медицинской помощи, удерживается из объема средств, предусмотренных для оплаты оказанной медицинской организацией медицинской помощи, или подлежит возврату в страховую медицинскую организацию.

За 9 месяцев 2024 года по результатам проведения медико-экономической экспертизы и экспертизы качества медицинской помощи страховыми организациями удержано с медицинских организаций – участников системы ОМС за оказанную медицинскую помощь – 72 951,5 тыс. рублей, что составило 1,2% от общей суммы счетов, предъявленных к оплате, в свою очередь, по результатам проведения медико-экономического контроля удержано 122 755,8 тыс. рублей, что составило 2,1% от общей суммы счетов, предъявленных к оплате.

Наибольшие объемы отказов и удержаний по результатам проведенного медико-экономического контроля, а также экспертных мероприятий сформировались по выставленным счетам следующих медицинских организаций:

- ГБУЗС «Севастопольская городская больница № 1» - в сумме 57 045,8 тыс. рублей, что составляет 2,5% от суммы счетов, предъявленных к оплате (за 9 месяцев 2023 года – в сумме 40 673,9 тыс. рублей);

- ГБУЗС «СГОД им. А.А. Задорожного» - в сумме 56 154,4 тыс. рублей (8,3%) (за 9 месяцев 2023 года – в сумме 565,0 тыс. рублей).



- ГБУЗС «Городская больница №5 – «ЦОЗМИР» - в сумме 16 744,9 тыс. рублей (1,7%) (за 9 месяцев 2023 года – в сумме 5 395,3 тыс. рублей).

- ГБУЗС «Городская больница №4 - в сумме 21 522,4 тыс. рублей (1,7%) (за 9 месяцев 2023 года – в сумме 3 811,0 тыс. рублей).

- ГБУЗС «Городская больница №9 - в сумме 13 948,2 тыс. рублей (1,7%) (за 9 месяцев 2023 года – в сумме 56 958,8 тыс. рублей).

В отчетном периоде доля отказов по результатам проведенного медико-экономического контроля составила 2,4%, что выше уровня аналогичного периода прошлого года на 0,9 процентного пункта.

**Анализ кредиторской задолженности медицинских организаций
города Севастополя (с учетом средств МБТ по Постановлению
Правительства города Севастополя от 29.12.2023 №693-ПП)**

Таблица №7

Наименование медицинской организации	Остаток средств ОМС на счете на 01.10.2024 года, тыс. руб.	Сумма кредиторской задолженности, тыс. руб.	в т.ч. сумма просроченной кредиторской задолженности, тыс. руб.	Доля в общем объеме, %
ГБУЗС «Городская больница №1»	109 943 779,7	99 160 263,0	0,0	29,6
ГБУЗС «Городская больница №4»	514 394,5	25 232 471,4	0,0	7,5
ГБУЗС «Горбольница № 5-Центр охраны здоровья матери и ребенка»	5 618 082,0	59 166 139,7	0,0	17,7
ГБУЗС «Городская больница №9»	100 714 730,1	37 441 567,7	0,0	11,2
ГБУЗС «Городская инфекционная больница»	73 868,2	33 434 734,6	0,0	10,0
ГБУЗС «Севастопольский городской онкологический диспансер им. А.А. Задорожного»	20 487 335,1	44 241 945,4	0,0	13,2
ГБУЗС «Кожно-венерологический диспансер»	5 641 251,3	4 713 994,8	0,0	1,4
ГБУЗС «Стоматологическая поликлиника №1»	10 822 271,5	6 188 695,3	0,0	1,9
ГБУЗ С «Севастопольская детская стоматологическая поликлиника»	14 548 175,4	3 918 871,0	0,0	1,2
ГБУЗС « Центр экстренной медицинской помощи и медицины катастроф»	60 782 216,7	20 944 339,1	0,0	6,3
Итого:	329 146 104,4	334 443 021,9	0,00	100,0



По состоянию на 01.10.2024 просроченная кредиторская задолженность у медицинских организаций города Севастополя отсутствует. Динамика кредиторской задолженности медицинских организаций города Севастополя за период с 01.01.2024 по 01.10.2024 представлена в Приложении 2. С начала года общий объем кредиторской задолженности медицинских организаций города Севастополя сократился на 80 989,3 тыс. руб., или на 19,5%.

Справочно: совокупная сумма просроченной кредиторской задолженности по состоянию на 01.01.2024 составляла 231 316,6 тыс. руб. (55,7% от общей суммы кредиторской задолженности медицинских организаций), при этом наибольший объем просроченной задолженности приходился на ГБУЗС «Городская больница №1» (186 578,1 тыс. руб. или 80,7%).

Выводы

1. За 9 месяцев 2024 года бюджет Фонда по доходам исполнен на уровне 75,4% от утвержденных бюджетных назначений (в абсолютных показателях – 6 849 904,9 тыс. рублей, что выше аналогичного периода 2023 года на 882 140,2 тыс. рублей), по расходам – 67,4 % от утвержденной бюджетной росписи (в абсолютных показателях – 6 243 798,1 тыс. рублей, что выше аналогичного периода 2023 года на 832 280,2 тыс. рублей).

По результатам исполнения бюджета Фонда в январе - сентябре 2024 года сложился профицит в сумме 606 106,8 тыс. рублей, что на 49 860,0 тыс. рублей выше профицита за аналогичный период 2023 года.

2. В течение 9 месяцев 2024 года сформирован НСЗ Фонда в размере 1 258 173,0 тыс. рублей. Сумма использованных средств НСЗ составила 843 037,0 тыс. рублей. Остаток средств НСЗ Фонда на 01.10.2024 года составил 415 136,0 тыс. рублей.

3. Уровень исполнения расходов на Территориальную программу ОМС за 9 месяцев 2024 года составил 65,0%, что на 1,9% ниже уровня исполнения за 9 месяцев 2023 года.

4. По состоянию на 01.10.2024 количество медицинских организаций, осуществляющих деятельность в сфере обязательного медицинского страхования города Севастополя, снизилось на 1 единицу относительно аналогичного периода прошлого года (или на 2,6%) за счет государственной (подведомственной федеральным органам исполнительной власти) системы здравоохранения.

5. Принято страховыми организациями к оплате по счетам медицинских организаций за оказанную медицинскую помощь,



осуществляющими деятельность в сфере ОМС в городе Севастополе, 2 169,0 тыс. счетов на сумму 5 805 320,0 тыс. рублей, что на 11,7% больше по сравнению с аналогичным периодом 2023 года, средняя стоимость медицинских услуг по одному счету составила 2 676,5 рублей.


6. По состоянию на 01.10.2024 просроченная кредиторская задолженность у медицинских организаций города Севастополя отсутствует. С начала года общий объём кредиторской задолженности медицинских организаций города Севастополя сократился на 80 989,3 тыс. руб., или на 19,5% к октябрю 2024 года.

7. По результатам проведения:

- медико-экономической экспертизы и экспертизы качества медицинской помощи страховыми организациями удержано с медицинских организаций – участников системы ОМС за оказанную медицинскую помощь – 53 872,2 тыс. рублей (1,0% от общей суммы счетов, предъявленных к оплате);

- медико-экономического контроля удержано 70 439,9 тыс. рублей (1,4% от общей суммы счетов, предъявленных к оплате), что требует особого внимания Департамента здравоохранения города Севастополя в части установления причин и недопущения в дальнейшем подведомственными медицинскими организациями нарушений.

Председатель



Ю.В.КОКАРЕВА



Информация о кассовых расходах медицинских организаций города Севастополя⁷

№	Наименование показателя	2023 год (9 месяцев)			2024 год (9 месяцев)			
		Утвержденная стоимость ТП ОМС (тыс. руб.)	Кассовые расходы МО (тыс. руб.)*	Исполнение, % =(гр.4*100/гр.3)	Утвержденная стоимость ТП ОМС (тыс. руб.)	Кассовые расходы МО (тыс. руб.)*	Исполнение, % =(гр.7*100/гр.6)	Динамика роста к 2023 году, % (гр.7/гр.4)
1	2	3	4	5	6	7	8	9
1	ВСЕГО на территориальную программу ОМС, в том числе:	7 490 209,7	5 013 496,2	66,9%	8 591 440,1	5 581 062,3	65,0%	111,3
2	Скорая медицинская помощь	440 696,2	293 165,7	66,5%	497 297,7	347 477,4	69,9%	118,5
3	Медицинская помощь в амбулаторных условиях	2 785 103,0	1 774 362,4	63,7%	3 296 543,2	1 901 232,1	57,7%	107,2
4	Специализированная медицинская помощь в стационарных условиях	3 340 344,7	2 393 998,0	71,7%	3 779 227,6	2 692 434,1	71,2%	112,5
5	Медицинская помощь в условиях дневного стационара	924 065,8	551 970,1	59,7%	1 018 371,6	639 918,7	62,8%	115,9

⁷ Информация по данным формы статистического наблюдения №14-Ф (ОМС), утвержденной приказом Росстата от 14.04.2014 №258 (с учетом средств Иного межбюджетного трансферта (в соответствии с Постановлением Правительства Севастополя от 29.12.2023 № 693-ПП «Об утверждении Порядка предоставления в 2024 году иного межбюджетного трансферта бюджету Территориального фонда обязательного медицинского страхования города Севастополя из бюджета города Севастополя на дополнительное финансовое обеспечение реализации территориальной программы государственных гарантий бесплатного оказания гражданам медицинской помощи в городе Севастополе в части базовой программы обязательного медицинского страхования»)).

Динамика кредиторской задолженности (далее – КЗ) медицинских организаций города Севастополя за период с 01.01.2024 по 01.10.2024⁸

Наименование медицинской организации	по состоянию:					
	на 01.01.2024		на 01.07.2024		на 01.10.2024	
	Сумма КЗ, тыс. руб.	в т.ч. сумма просроченной КЗ, тыс. руб.	Сумма КЗ, тыс. руб.	в т.ч. сумма просроченной КЗ, тыс. руб.	Сумма КЗ, тыс. руб.	в т.ч. сумма просроченной КЗ, тыс. руб.
ГБУЗС «Городская больница №1»	275 335,9	186 578,1	107 608,4	0,0	99 160,3	0,0
ГБУЗС «Городская больница №4»	12 011,7	0,0	22 860,1	0,0	25 232,5	0,0
ГБУЗС «Горбольница № 5-Центр охраны здоровья матери и ребенка»	62 981,0	37 580,0	56 242,6	0,0	59 166,1	0,0
ГБУЗС «Городская больница №9»	1 135,5	0,0	52 312,9	0,0	37 441,6	0,0
ГБУЗС «Городская инфекционная больница»	27 807,9	7 158,5	28 022,0	0,0	33 434,7	0,0
ГБУЗС «Севастопольский городской онкологический диспансер им. А.А. Задорожного»	34 602,3	0,0	66 584,6	0,0	44 242,0	0,0
ГБУЗС «Кожно-венерологический диспансер»	415,5	0,0	6 717,2	0,0	4 714,0	0,0
ГБУЗС «Стоматологическая поликлиника №1»	0,0	0,0	4 754,2	0,0	6 188,7	0,0
ГБУЗ С «Севастопольская детская стоматологическая поликлиника»	0,0	0,0	3 754,8	0,0	3 918,9	0,0
ГБУЗС « Центр экстренной медицинской помощи и медицины катастроф»	1 142,6	0,0	25 413,9	0,0	20 944,3	0,0
Итого:	415 432,3	231 316,6	374 270,7	0,00	334 443,0	0,00

⁸ с учетом средств Иного межбюджетного трансферта (в соответствии с Постановлением Правительства Севастополя от 29.12.2023 № 693-ПП «Об утверждении Порядка предоставления в 2024 году иного межбюджетного трансферта бюджету Территориального фонда обязательного медицинского страхования города Севастополя из бюджета города Севастополя на дополнительное финансовое обеспечение реализации территориальной программы государственных гарантий бесплатного оказания гражданам медицинской помощи в городе Севастополе в части базовой программы обязательного медицинского страхования».