



ПРАВИТЕЛЬСТВО СЕВАСТОПОЛЯ

ОТЧЕТ

об исполнении бюджета города Севастополя
за 2016 год (уточненный)



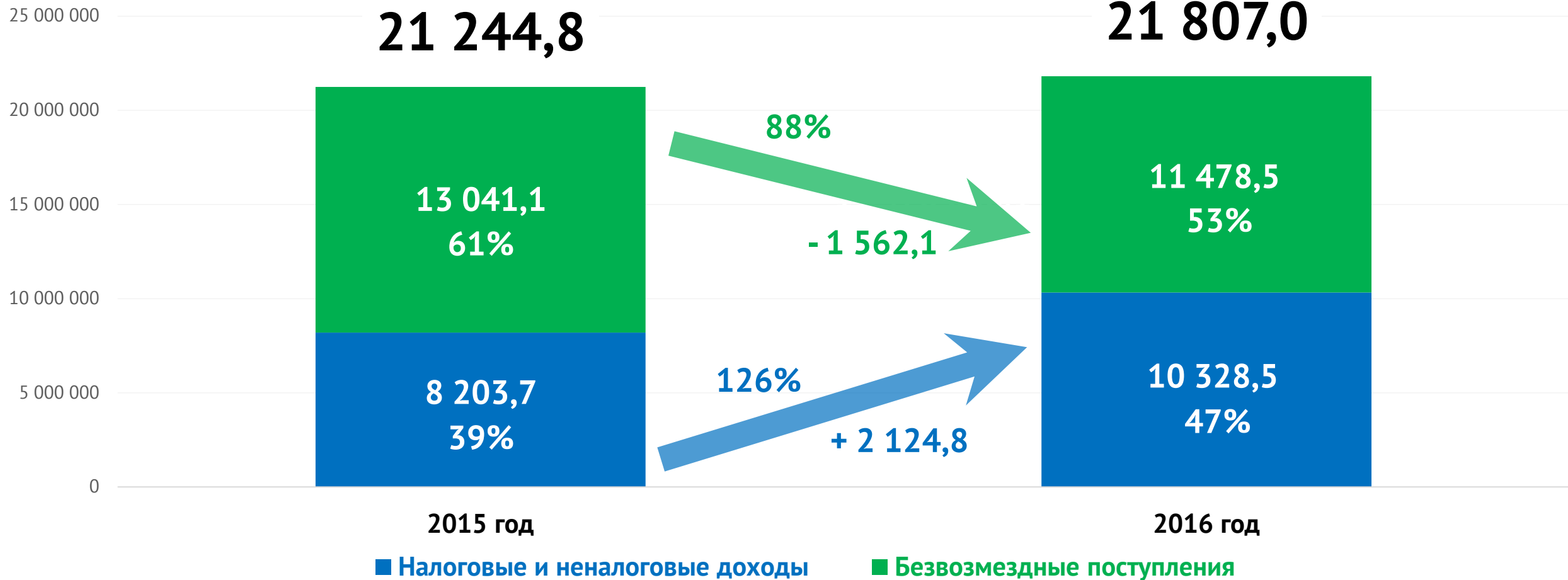
Информация об основных параметрах бюджета

города Севастополя за 2016 год, млн руб.

Показатель	2015 факт	2016 уточненный план	2016 факт	Процент исполнения	Динамика 2016 к 2015
ОБЩИЙ ОБЪЕМ ДОХОДОВ	21 244,8	23 572,7	21 807,0	92,5	2,6%
собственные доходы	8 203,7	10 050,8	10 328,5	102,8	25,9%
безвозмездные поступления	13 041,1	13 521,9	11 478,5	84,9	-12,0%
ОБЩИЙ ОБЪЕМ РАСХОДОВ	18 388,8	29 831,3	25 325,2	84,9	37,7%
ДЕФИЦИТ (-) / ПРОФИЦИТ(+)	2 856,0	-6 258,6	-3 518,2	-	-



Исполнение бюджета города Севастополя по доходам за 2015/2016 годы, млн руб.



Исполнение плана по налоговым и неналоговым доходам в 2016 году составил **102,6%**



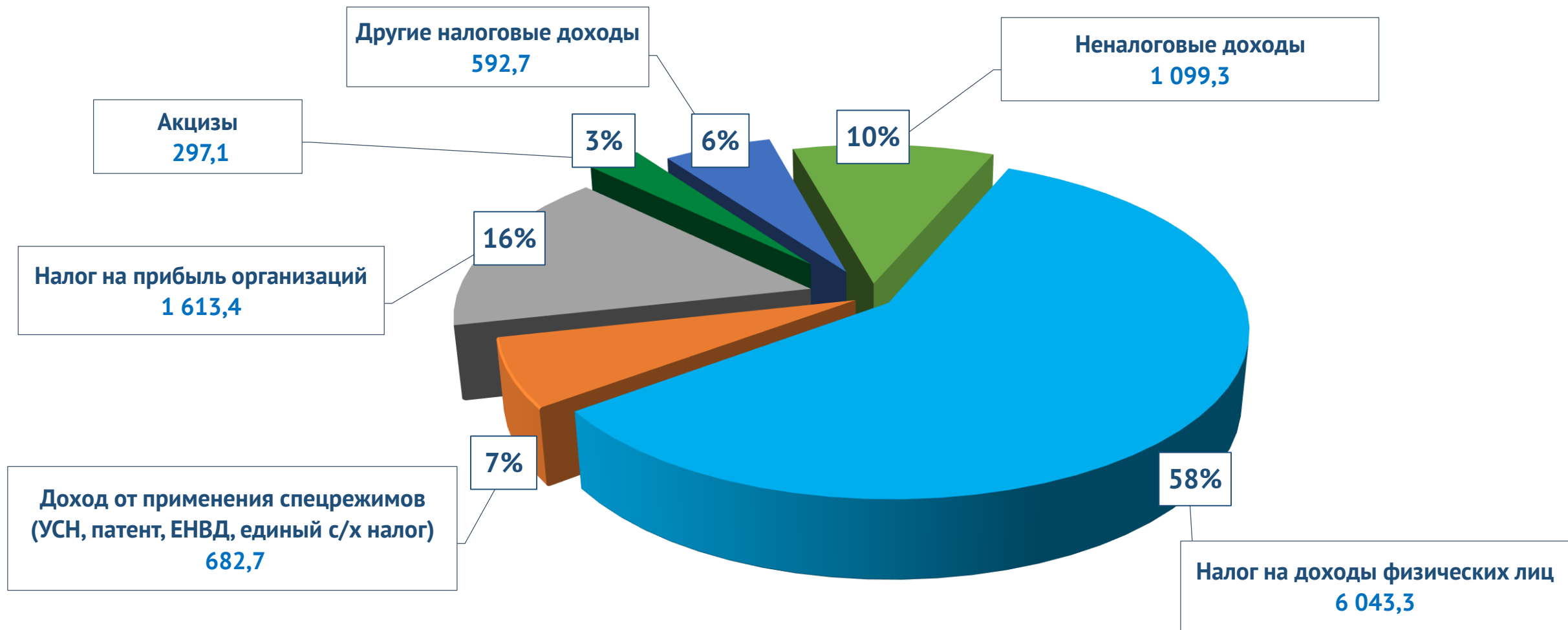
Исполнение бюджета города Севастополя по доходам

за 2015/2016 годы, млн руб.

Наименование	Факт 2015 года	Факт 2016 года	Темп роста, %
НАЛОГОВЫЕ И НЕНАЛОГОВЫЕ ДОХОДЫ	8 203,7	10 328,5	125,9
Налог на доходы физических лиц	5 001,1	6 043,3	120,8
Налог на прибыль организаций	1 363,8	1 613,4	118,3
Акцизы	198,6	297,1	149,6
Налоги на совокупный доход (УСН, патентная система налогообложения, ЕНВД, единый с/х налог)	456,3	682,7	149,6
Налоги на имущество (организаций, земельный налог, транспортный налог, налог на игорный бизнес)	271,8	482,5	177,5
Доходы от использования имущества, находящегося в государственной и муниципальной собственности	689,7	767,9	111,3
Другие налоговые и неналоговые доходы (госпошлина, штрафы, плата за негативное воздействие и т.д.)	222,3	441,6	198,7
Безвозмездные поступления (всего), в том числе:	13 041,0	11 478,5	88,0
Дотации	7 562,1	7 501,2	99,2
Субсидии	3 985,9	3 570,3	89,6
Субвенции	637,3	619,9	97,3
Иные межбюджетные трансферты	639,5	657,6	102,8
Безвозмездные поступления от корпорации - Фонда содействия реформированию ЖКХ на обеспечение мероприятий по капитальному ремонту многоквартирных домов	313,9	324,1	103,2
Прочие безвозмездные поступления	0,4	3,0	750,0
Доходы бюджета от возврата остатков субсидий (МО и бюджетными организациями)		11,8	
Разница между возвращенными в федеральный бюджет средствами (неиспользованными в предшествующем году) и полученными из него	-98,1	-1 209,4	в 12 раз
ВСЕГО ДОХОДОВ	21 244,7	21 807,0	102,6



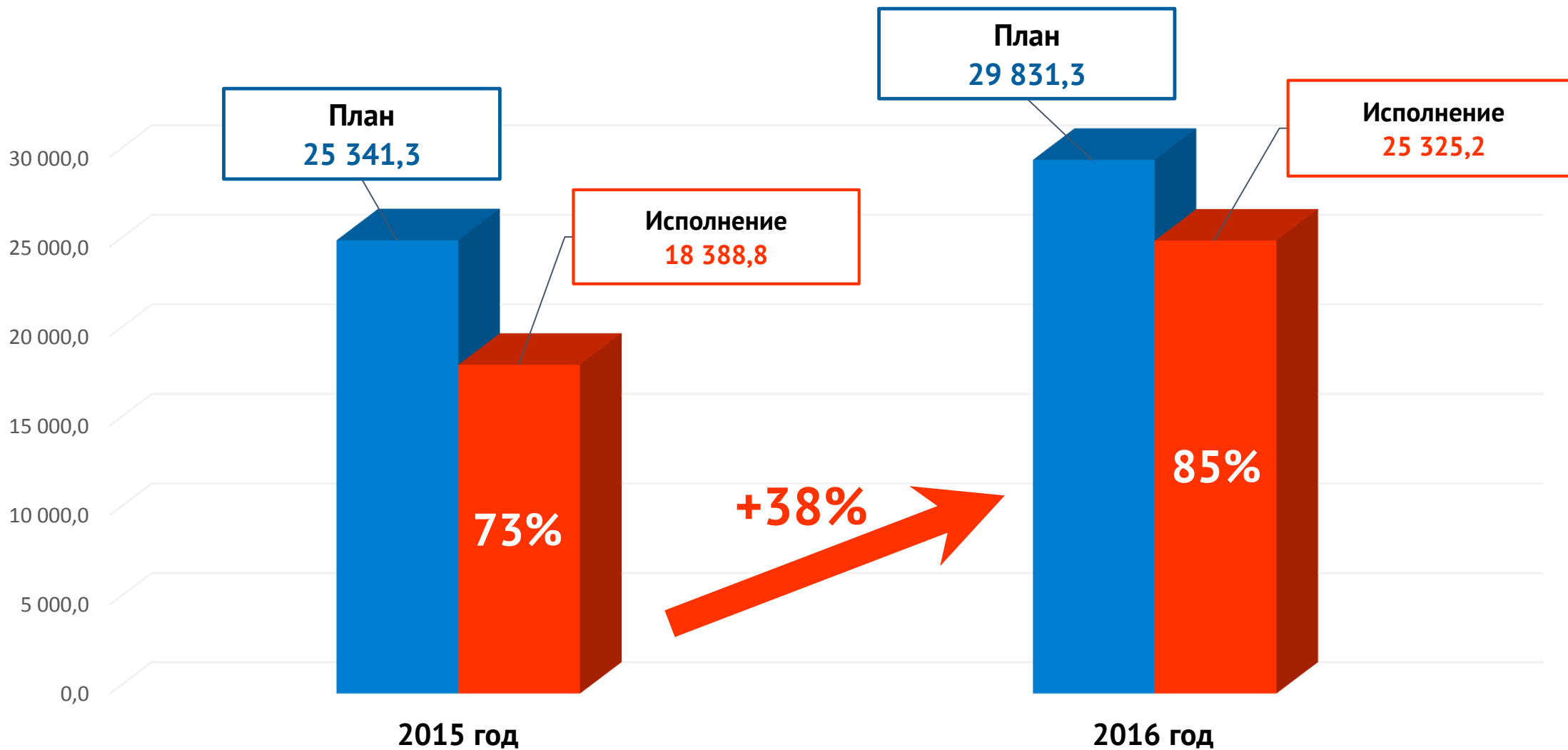
Структура налоговых и неналоговых доходов бюджета города Севастополя за 2016 год, млн руб.



Всего доходов: 10 328,5 млн руб.

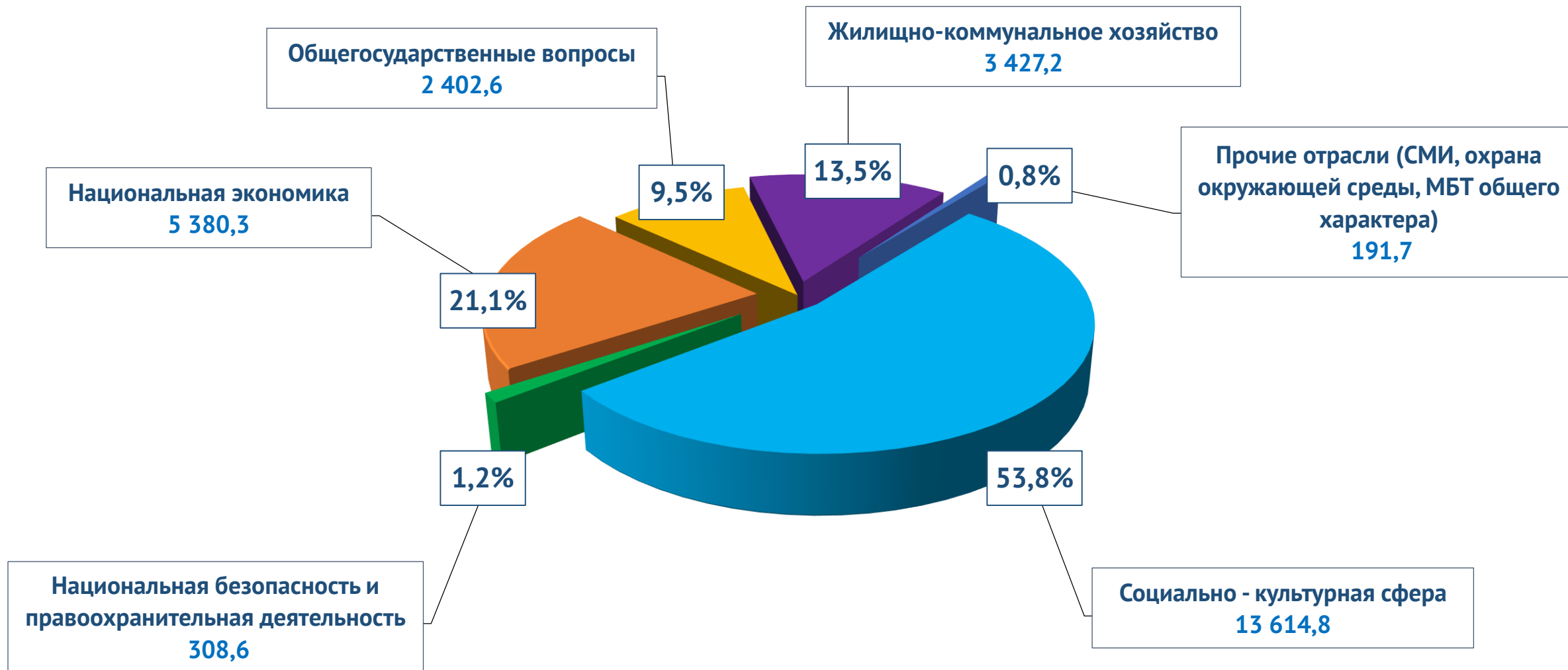


Исполнение бюджета города Севастополя по расходам за 2016 год к 2015 году, млн руб.





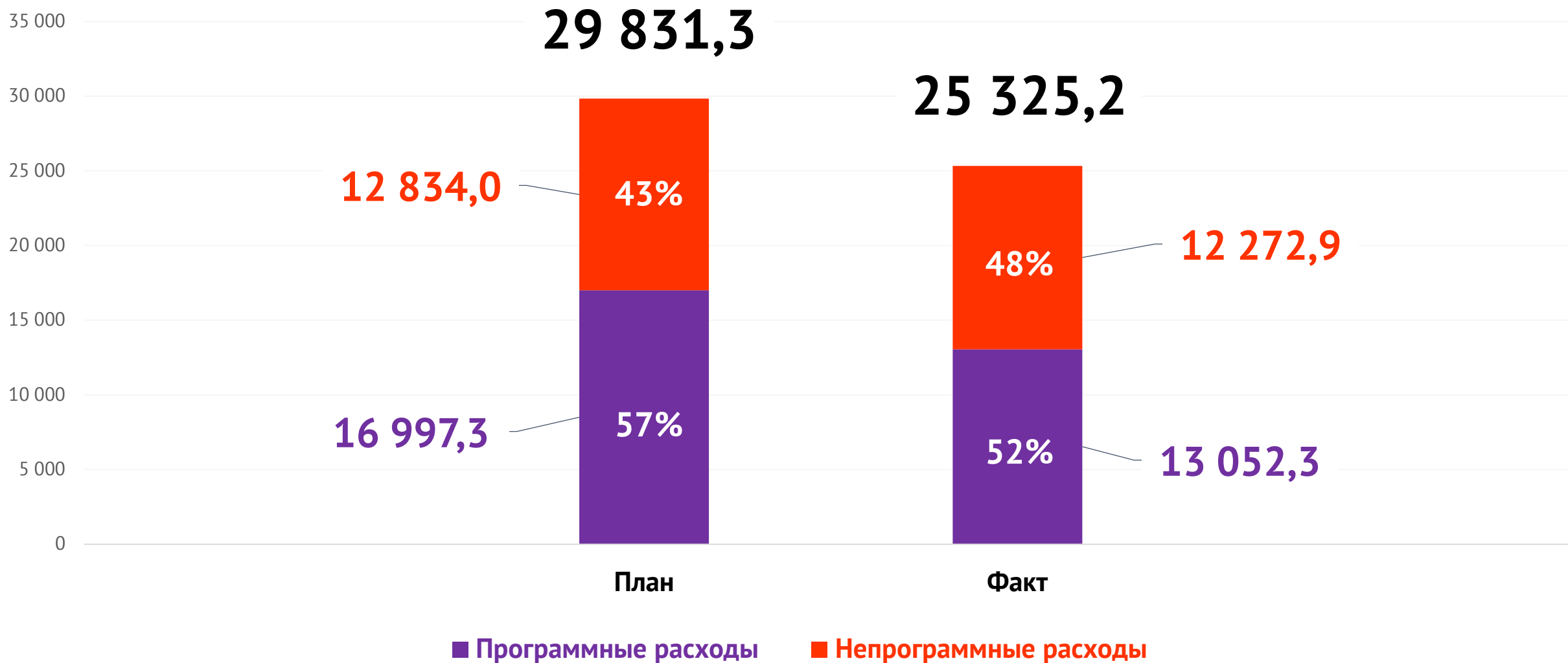
Структура расходов бюджета города Севастополя за 2016 год в разрезе отраслей, млн руб.





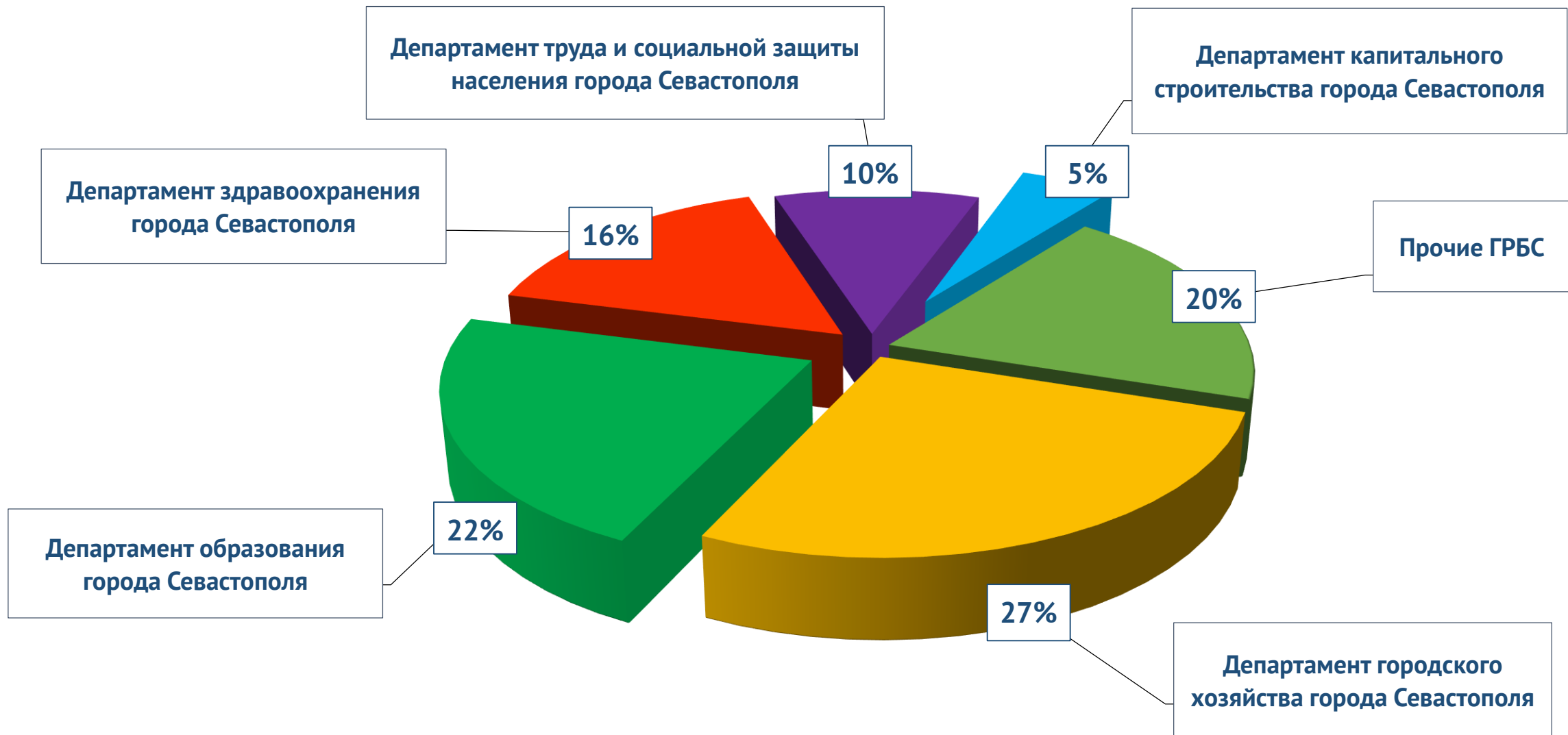
Программный формат бюджета города Севастополя

на 2016 год, млн руб.



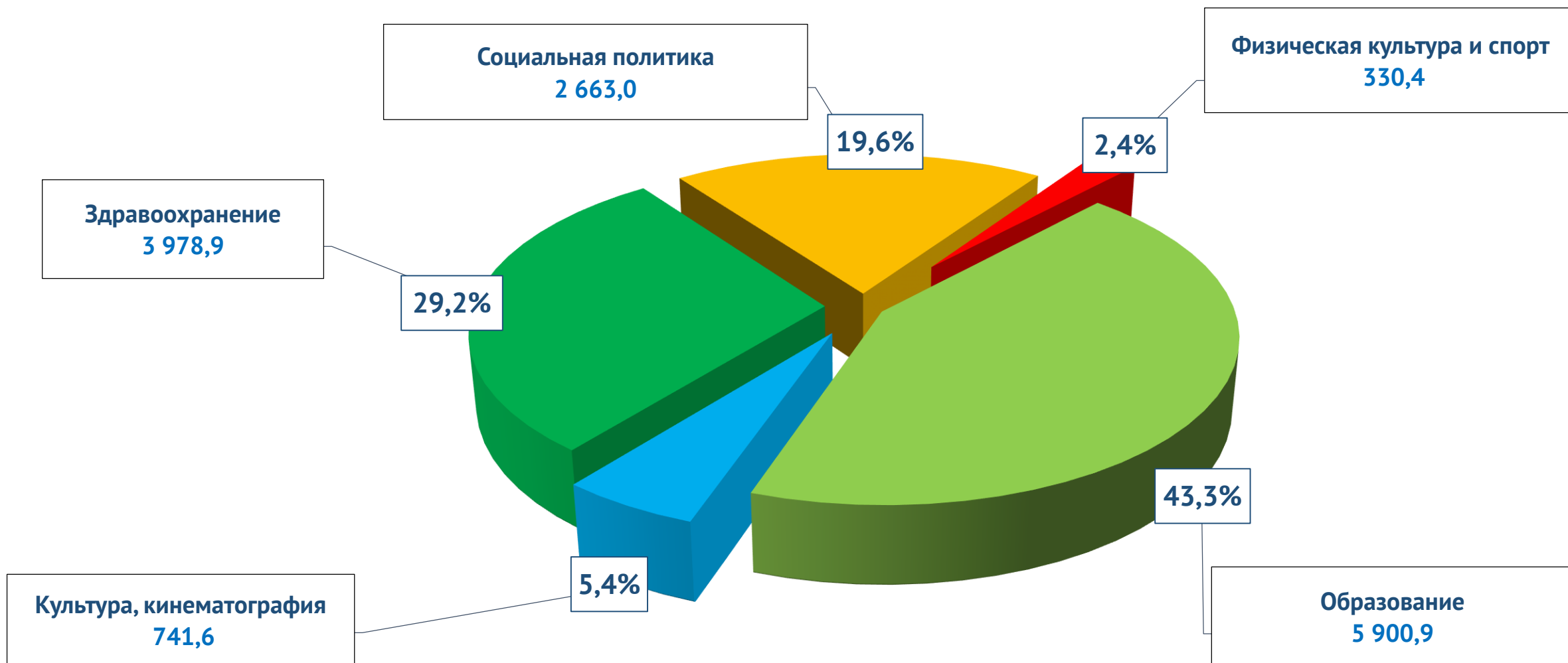


Кассовые расходы бюджета города Севастополя за 2016 год в разрезе главных распорядителей бюджетных средств.



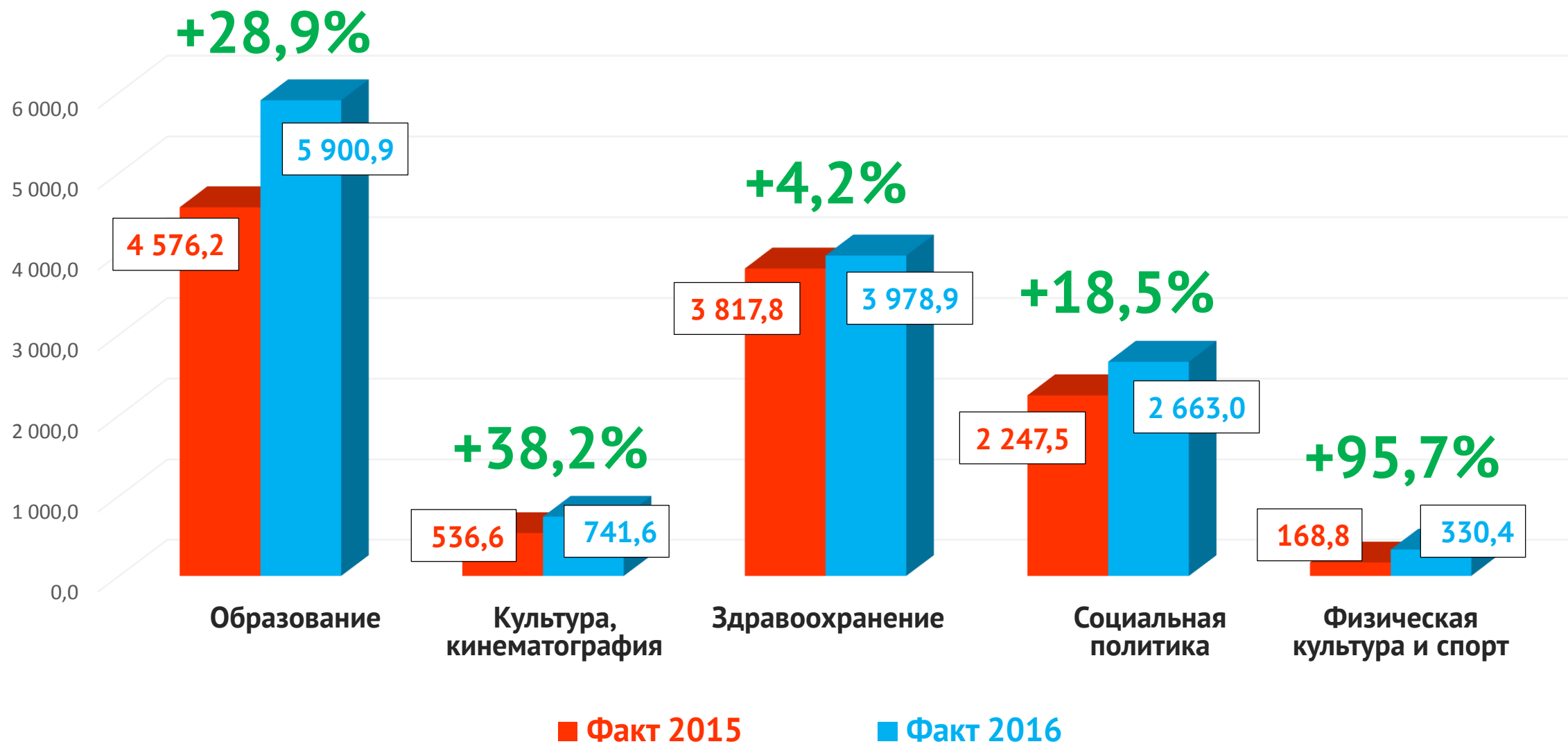


Исполнение расходов по отраслям социально-культурной сферы за 2016 год, млн руб.





Динамика исполнения расходов по отраслям социально-культурной сферы, млн руб.





Динамика исполнения расходов бюджета

города Севастополя за 2015/2016 годы в разрезе отраслей, млн руб.

Наименование отраслей	Кассовое исполнение за 2015 год	2016 год			Темп роста, %
		Уточненная сводная бюджетная роспись	Кассовое исполнение	% исполнения плана	
Общегосударственные вопросы	1 796,5	2 641,1	2 402,6	91,0	133,7
Национальная безопасность и правоохранительная деятельность	209,4	383,8	308,6	80,4	147,4
Национальная экономика	3 458,1	7 193,0	5 380,3	74,8	155,6
Жилищно-коммунальное хозяйство	1 415,5	4 710,9	3 427,2	72,8	242,1
Социально - культурная сфера	11 346,9	14 699,6	13 614,8	92,6	120,0
в том числе:					
<i>Образование</i>	4 576,2	6 115,0	5 900,9	96,5	128,9
<i>Культура, кинематография</i>	536,6	758,1	741,6	97,8	138,2
<i>Здравоохранение</i>	3 817,8	4 392,9	3 978,9	90,6	104,2
<i>Социальная политика</i>	2 247,5	2 996,7	2 663,0	88,9	118,5
<i>Физическая культура и спорт</i>	168,8	436,9	330,4	75,6	195,7
Прочие отрасли	162,4	202,9	191,7	94,5	118,0
в том числе:					
<i>средства массовой информации</i>	81,4	66,7	65,7	98,5	80,7
<i>охрана окружающей среды</i>	0,2	6,8	3,1	45,6	в 16 раз
<i>обслуживание государственного и муниципального долга</i>	-	5,0	0,0	0,0	-
<i>межбюджетные трансферты общего характера бюджетам бюджетной системы Российской Федерации</i>	80,8	124,4	122,9	98,8	152,1
ВСЕГО РАСХОДОВ	18 388,8	29 831,3	25 325,2	84,9	137,7