

**Финансово-экономическое обоснование к проекту закона города  
Севастополя «О внесении изменений в Закон города Севастополя от 23  
января 2015 года № 107-ЗС «Об образовании в городе Севастополе»**

Средний размер родительской платы, взимаемой с родителей (законных представителей) за присмотр и уход за детьми, осваивающими образовательные программы дошкольного образования в учреждениях, осуществляющих образовательную деятельность города Севастополя в возрасте до 3-х лет составляет в 2018 году 1967,00 рублей месяц, в возрасте старше 3-х лет составляет 2693,00 рублей в месяц, в 2019 году 2073,00 рублей месяц, в возрасте старше 3-х лет составляет 2838,00 рублей в месяц, в 2020 году 2177,00 рублей месяц, в возрасте старше 3-х лет составляет 2981,00 рублей в месяц (Приложение 1). Средний размер родительской платы рассчитан из суточных норм продуктов для организации питания детей в дошкольных образовательных организациях в сутки и нормативов для обеспечения соблюдения воспитанников режима дня и личной гигиены умноженное на количество детей с учетом режима пребывания (согласно приложения).


Нормативные затраты на приобретение продуктов питания и нормативы для обеспечения соблюдения воспитанников режима дня и личной гигиены рассчитаны с учетом индекса начиная с 1 февраля, текущего исходя из индекса роста потребительских цен за предыдущий год, доведенного Департаментом экономики города Севастополя, а именно с 1 февраля 2018 года на 6,3 %, с 1 февраля 2019 года на 5,4 %, с 01 февраля на 5,0 %.

Установление компенсации части родительской платы за присмотр и уход за детьми в размере двадцати процентов от установленного среднего размера родительской платы, фактически начисленной за содержание ребенка в образовательном учреждении (организации) – на детей, получающих дошкольное образование в образовательных организациях вызвано необходимостью продления меры социальной поддержки, с целью обеспечения

доступности качественного дошкольного образования в образовательных организациях города Севастополя.

Ориентировочный объем средств необходим для реализации данного законопроекта составляет на 2018 год - 46,2 млн. руб., на 2019 год - 48,7 млн. руб., на 2020 год - 51,1 млн. руб., данные средства запланированы в бюджете на 2018-2020 годы в полном объеме. Принятие данного нормативного правового акта выделения дополнительных денежных средств из бюджета города Севастополя не будет требоваться (Приложение 2).

Директор Департамента



М.Л.Родиков

*Годовик*

Приложение 1

Расчет размера среднего размера родительской платы для детей в возрасте до 3-х лет на 2018 год

руб.

Время работы	количество детей	стоимость 1 дня			Всего в день	количество посещения дней в году	Всего в год	Средний размер родительской платы*
		Суточные нормы продуктов с учетом индексации 6,3%	Норматив для обеспечения режима дня и личной гигиены воспитанников с учетом индексации 6,3%	ВСЕГО				
1	2	3	4	5=3+4	6=2*5	7	8=5*7	9=8/2/10 мес.
10,5 часов	270	94,07	5,3	99,37	26829,9	180	36557253	1967
12 часов	1568	104,52	6,25	110,77	173687,36			
24 часа	21	114,97	7,82	122,79	2578,59			

Расчет размера среднего размера родительской платы для детей в возрасте старше 3-х лет на 2018 год

руб.

Время работы	количество детей	стоимость 1 дня			Всего в день	количество посещения дней в году	Всего в год	Средний размер родительской платы*
		Суточные нормы продуктов с учетом индексации 6,3%	Норматив для обеспечения режима дня и личной гигиены воспитанников с учетом индексации 6,3%	ВСЕГО				
1	2	3	4	5=3+4	6=2*5	7	8=5*7	9=8/2/10 мес.
10,5 часов	2115	130,91	5,3	136,21	288084,15	180	415001032,2	2693
12 часов	13254	145,46	6,25	151,71	2010764,34			
24 часа	40	160,00	7,82	167,82	6712,8			

Расчет размера среднего размера родительской платы для детей в возрасте до 3-х лет на 2019 год

руб.

Время работы	количество детей	стоимость 1 дня			Всего в день	количество посещения дней в году	Всего в год	Средний размер родительской платы*
		Суточные нормы продуктов с учетом индексации 5,4%	Норматив для обеспечения режима дня и личной гигиены воспитанников с учетом индексации 5,4%	ВСЕГО				
1	2	3	4	5=3+4	6=2*5	7	8=5*7	9=8/2/10 мес.
10,5 часов	270	99,16	5,59	104,75	28282,5	180	38531577,6	2073
12 часов	1568	110,17	6,58	116,75	183064			
24 часа	21	121,19	8,23	129,42	2717,82			

Расчет размера среднего размера родительской платы для детей в возрасте старше 3-х лет на 2019 год

руб.

Время работы	количество детей	стоимость 1 дня			Всего в день	количество посещения дней в году	Всего в год	Средний размер родительской платы*
		Суточные нормы продуктов с учетом индексации 5,4%	Норматив для обеспечения режима дня и личной гигиены воспитанников с учетом индексации 5,4%	ВСЕГО				
1	2	3	4	5=3+4	6=2*5	7	8=5*7	9=8/2/10 мес.
10,5 часов	2115	137,97	5,59	143,56	303629,4	180	437379526,80	2838
12 часов	13254	153,31	6,58	159,89	2119182,06			
24 часа	40	168,64	8,23	176,87	7074,8			

Расчет размера среднего размера родительской платы для детей в возрасте до 3-х лет на 2020 год

руб.

Время работы	количество детей	стоимость 1 дня			Всего в день	количество посещения дней в году	Всего в год	Средний размер родительской платы*
		Суточные нормы продуктов с учетом индексации 5%	Норматив для обеспечения режима дня и личной гигиены воспитанников с учетом индексации 5%	ВСЕГО				
1	2	3	4	5=3+4	6=2*5	7	8=5*7	9=8/2/10 мес.
10,5 часов	270	104,13	5,87	110	29700			
12 часов	1568	115,7	6,91	122,61	192252,48			
24 часа	21	127,27	8,64	135,91	2854,11	180	40465186,2	2177

Расчет размера среднего размера родительской платы для детей в возрасте старше 3-х лет на 2020 год

руб.

Время работы	количество детей	стоимость 1 дня			Всего в день	количество посещения дней в году	Всего в год	Средний размер родительской платы*
		Суточные нормы продуктов с учетом индексации 5%	Норматив для обеспечения режима дня и личной гигиены воспитанников с учетом индексации 5%	ВСЕГО				
1	2	3	4	5=3+4	6=2*5	7	8=5*7	9=8/2/10 мес.
10,5 часов	2115	144,89	5,87	150,76	318857,4			
12 часов	13254	160,99	6,91	167,9	2225346,6			
24 часа	40	177,1	8,64	185,74	7429,6	180	459294048	2981

Директор Департамента  
образования города Севастополя

М.Л.Родиков

Исп. О.В. Болдырева



**Расчет потребности для выплаты компенсации родительской платы на 2018 год в общеобразовательных дошкольных учреждениях**

Компенсация детские сады

2018 год


Категории учащихся	Кол-во чел.	Средний размер род. платы (руб.)	Кол-во плановых дней посещения воспитанников	Стоимость 1 день (питание и хоз. товары)	Родительская плата	Компенсация руб.									
						Кол-во чел.	Компенсация 30% руб.	Дополнительно 20%	Кол-во чел.	Компенсация 50% руб.	Дополнительно 20%	Кол-во чел.	Компенсация 70% руб.	Дополнительно 20%	Всего компенсация
1	2	3	4	5	6	7	8	9	10	11	12	13	14	15	16
Дети в возрасте до 3-х лет, посещающие группы с режимом пребывания 10,5 часов, за исключением обучающихся детей - инвалидов, детей-сирот и детей оставшихся без попечения родителей, детей с туберкулезной интоксикацией	270,00	1 967,00	180,00	94,07	4 571 802,00	124,00	627 192,00	292 689,60	117,00	986 310,00	197 262,00	29,00	342 258,00	29 336,40	2 475 048,00
				5,30	257 580,00										
Дети в возрасте старше 3-х лет, посещающие группы с режимом пребывания 10,5 часов, за исключением обучающихся детей - инвалидов, детей-сирот и детей оставшихся без попечения родителей, детей с туберкулезной интоксикацией	2 083,00	2 693,00	180,00	130,91	49 083 395,40	1 132,00	7 838 938,29	3 658 171,20	749,00	8 644 530,00	1 728 906,00	202,00	3 263 916,00	279 764,23	25 414 225,71
				5,30	1 987 182,00										
Дети в возрасте до 3-х лет, посещающие группы с режимом пребывания 12 часов, за исключением обучающихся детей - инвалидов, детей-сирот и детей оставшихся без попечения родителей, детей с туберкулезной интоксикацией	1 568,00	1 967,00	180,00	104,52	29 499 724,80	765,00	3 869 370,00	1 805 706,00	645,00	5 437 350,00	1 087 470,00	158,00	1 864 716,00	159 832,80	14 224 444,80
				6,25	1 764 000,00										
Дети в возрасте старше 3-х лет, посещающие группы с режимом пребывания 12 часов, за исключением обучающихся детей - инвалидов, детей-сирот и детей оставшихся без попечения родителей, детей с туберкулезной интоксикацией	13 254,00	2 693,00	180,00	145,56	347 265 403,20	7 512,00	52 019 526,86	24 275 779,20	4 847,00	55 941 304,29	11 188 260,86	895,00	14 461 410,00	1 239 549,43	159 125 830,63
				6,25	14 910 750,00										
Дети в возрасте до 3-х лет, посещающие группы с режимом пребывания 24 часов, за исключением обучающихся детей - инвалидов, детей-сирот и детей оставшихся без попечения родителей, детей с туберкулезной интоксикацией	21,00	1 967,00	180,00	114,97	434 586,60	11,00	55 638,00	25 964,40	5,00	142 150,00	8 430,00	5,00	59 010,00	5 058,00	196 250,40
				7,82	29 559,60										
Дети в возрасте старше 3-х лет, посещающие группы с режимом пребывания 24 часов, за исключением обучающихся детей - инвалидов, детей-сирот и детей оставшихся без попечения родителей, детей с туберкулезной интоксикацией	40,00	2 693,00	180,00	160,00	1 152 000,00	24,00	166 196,57	77 558,40	12,00	138 497,14	27 699,43	4,00	64 632,00	5 539,89	480 123,43
				7,82	56 304,00										
<b>Итого</b>	<b>17 236,00</b>				<b>451 012 287,60</b>	<b>9 568,00</b>	<b>64 576 861,71</b>	<b>30 135 868,80</b>	<b>6 375,00</b>	<b>71 190 141,43</b>	<b>14 238 028,29</b>	<b>1 293,00</b>	<b>20 055 942,00</b>	<b>1 719 080,74</b>	<b>201 915 922,97</b>

202 325 874,51

Директор Департамента образования города Севастополя

М.Л.Родиков

Исп. О.В. Болдырева





**Расчет потребности для выплаты компенсации родительской платы на 2018 год в общеобразовательных дошкольных учреждениях**

Компенсация детских садов

2018 год

Категории учащихся	Кол-во чел.	Средний размер род. платы (руб.)	Кол-во плановых дней посещения воспитанников	Стоимость 1 день (питание и товары)	Родительская плата	Компенсация по казенкам (НШДС) руб.									
						Кол-во чел.	Компенсация 30% руб.	Дополнительно 20%	Кол-во чел.	Компенсация 50% руб.	Дополнительно 20%	Кол-во чел.	Компенсация 70% руб.	Дополнительно 20%	Всего компенсация
1	2	3	4	5	6	7	8	9	10	11	12	13	14	15	16
Дети в возрасте до 3-х лет, посещающие группы с режимом пребывания 10,5 часов, за исключением обучающихся детей - инвалидов, детей-сирот и детей оставшихся без попечения родителей, детей с туберкулезной интоксикацией	0,00	1 967,00	180,00	94,07	0,00	0,00	0,00	0,00	0,00	0,00	0,00	0,00	0,00	0,00	0,00
				5,30	0,00										
Дети в возрасте старше 3-х лет, посещающие группы с режимом пребывания 10,5 часов, за исключением обучающихся детей - инвалидов, детей-сирот и детей оставшихся без попечения родителей, детей с туберкулезной интоксикацией	32,00	2 693,00	180,00	130,91	754 041,60	14,00	96 948,00	45 242,40	13,00	150 038,57	30 007,71	5,00	80 790,00	6 924,86	409 951,54
				5,30	30 528,00										
Дети в возрасте до 3-х лет, посещающие группы с режимом пребывания 12 часов, за исключением обучающихся детей - инвалидов, детей-сирот и детей оставшихся без попечения родителей, детей с туберкулезной интоксикацией	0,00	1 967,00	180,00	104,52	0,00	0,00	0,00	0,00	0,00	0,00	0,00	0,00	0,00	0,00	0,00
				6,25	0,00										
Дети в возрасте старше 3-х лет, посещающие группы с режимом пребывания 12 часов, за исключением обучающихся детей - инвалидов, детей-сирот и детей оставшихся без попечения родителей, детей с туберкулезной интоксикацией	0,00	2 693,00	180,00	145,56	0,00	0,00	0,00	0,00	0,00	0,00	0,00	0,00	0,00	0,00	0,00
				6,25	0,00										
Дети в возрасте до 3-х лет, посещающие группы с режимом пребывания 24 часов, за исключением обучающихся детей - инвалидов, детей-сирот и детей оставшихся без попечения родителей, детей с туберкулезной интоксикацией	0,00	1 967,00	180,00	114,97	0,00	0,00	0,00	0,00	0,00	0,00	0,00	0,00	0,00	0,00	0,00
				7,82	0,00										
Дети в возрасте старше 3-х лет, посещающие группы с режимом пребывания 24 часов, за исключением обучающихся детей - инвалидов, детей-сирот и детей оставшихся без попечения родителей, детей с туберкулезной интоксикацией	0,00	2 693,00	180,00	160,00	0,00	0,00	0,00	0,00	0,00	0,00	0,00	0,00	0,00	0,00	0,00
				7,82	0,00										
<b>Итого</b>	<b>32,00</b>				<b>784 569,60</b>	<b>14,00</b>	<b>96 948,00</b>	<b>45 242,40</b>	<b>13,00</b>	<b>150 038,57</b>	<b>30 007,71</b>	<b>5,00</b>	<b>80 790,00</b>	<b>6 924,86</b>	<b>409 951,54</b>



Директор Департамента образования города Севастополя

М.Л.Родиков

Исп.О.В.Болдырева

Расчет потребности для выплаты компенсации родительской платы на 2019 год в общеобразовательных дошкольных учреждениях

Компенсация детские сада

2019 год

Категории учащихся	Кол-во чел.	Средний раз-мер род. платы (руб.)	Кол-во плановых дней посещения воспитанников	Стоимость 1 день (питание и хол товары)	Родительская плата	Компенсация руб.									
						Кол-во чел.	Компенсация 30% руб.	Дополнительно 20%	Кол-во чел.	Компенсация 50% руб.	Дополнительно 20%	Кол-во чел.	Компенсация 70% руб.	Дополнительно 20%	Всего компенсация
1	2	3	4	5	6	7	8	9	10	11	12	13	14	15	16
Дети в возрасте до 3-х лет, посещающие группы с режимом пребывания 10,5 часов, за исключением обучающихся детей -инвалидов, детей-сирот и детей оставшихся без попечения родителей, детей с туберкулезной интоксикацией				99,16	4 819 176,00										
				5,59	271 674,00										
Дети в возрасте старше 3-х лет, посещающие группы с режимом пребывания 10,5 часов, за исключением обучающихся детей -инвалидов, детей-сирот и детей оставшихся без попечения родителей, детей с туберкулезной интоксикацией	2 083,00	2 838,00	180,00	137,97	51 730 471,80	1 132,00	8 261 012,57	3 855 139,20	749,00	9 109 980,00	1 821 996,00	202,00	3 439 656,00	294 827,66	26 782 611,43
Дети в возрасте до 3-х лет, посещающие группы с режимом пребывания 12 часов, за исключением обучающихся детей -инвалидов, детей-сирот и детей оставшихся без попечения родителей, детей с туберкулезной интоксикацией	1 568,00	2 073,00	180,00	110,17	31 094 380,80	765,00	4 077 887,14	1 903 014,00	645,00	5 730 364,29	1 146 072,86	158,00	1 965 204,00	168 446,06	14 990 988,34
				6,58	1 857 139,20										
Дети в возрасте старше 3-х лет, посещающие группы с режимом пребывания 12 часов, за исключением обучающихся детей -инвалидов, детей-сирот и детей оставшихся без попечения родителей, детей с туберкулезной интоксикацией	13 254,00	2 838,00	180,00	153,31	365 754 733,20	7 512,00	54 820 429,71	25 582 867,20	4 847,00	58 953 368,57	11 790 673,71	895,00	15 240 060,00	1 306 290,86	167 693 690,06
				6,58	15 698 037,60										
Дети в возрасте до 3-х лет, посещающие группы с режимом пребывания 24 часов, за исключением обучающихся детей -инвалидов, детей-сирот и детей оставшихся без попечения родителей, детей с туберкулезной интоксикацией	21,00	2 073,00	180,00	121,19	458 098,20	11,00	58 636,29	77 863,60	5,00	44 421,43	8 884,29	5,00	62 190,00	5 330,57	206 826,17
				8,23	31 109,40										
Дети в возрасте старше 3-х лет, посещающие группы с режимом пребывания 24 часов, за исключением обучающихся детей -инвалидов, детей-сирот и детей оставшихся без попечения родителей, детей с туберкулезной интоксикацией	40,00	2 838,00	180,00	168,64	1 214 208,00	24,00	175 145,14	91 734,40	12,00	145 954,29	29 190,86	4,00	68 112,00	5 838,17	505 974,86
				8,23	59 256,00										
Итого	17 236,00				475 084 198,80	9 568,00	68 054 101,71	31 758 580,80	6 375,00	75 023 550,00	15 004 710,00	1 293,00	21 135 924,00	1 811 650,63	212 788 517,14

213 220 541,83

Директор Департамента образования города Севастополя

Исп. О.В. Болдырева

*Болдырева*

*[Handwritten signature]*

М.Л. Родиков



Расчет потребности для выплаты компенсации родительской платы на 2019 год в общеобразовательных дошкольных учреждениях

Компенсация детским садом

Категории учащихся	Кол-во чел.	Средний размер род. платы (руб.)	Кол-во лдннов их дней посещения воспитанников	Стоимость 1 день (питание и хозяй товары)	Родительская плата	Компенсация по казенкам (НШДС) руб.										
						Кол-во чел.	Компенсация 30% руб.	Дополнительно 20%	Кол-во чел.	Компенсация 50% руб.	Дополнительно 20%	Кол-во чел.	Компенсация 70% руб.	Дополнительно 20%	Всего компенсация	
						7	8	9	10	11	12	13	14	15	16	
Дети в возрасте до 3-х лет, посещающие группы с режимом пребывания 10,5 часов, за исключением обучающихся детей -инвалидов, детей-сирот и детей оставшихся без попечения родителей, детей с туберкулезной интоксикацией				99,16	0,00											
				5,59	0,00											
	0,00	2 073,00	180,00			0,00	0,00	0,00	0,00	0,00	0,00	0,00	0,00	0,00	0,00	0,00
Дети в возрасте старше 3-х лет, посещающие группы с режимом пребывания 10,5 часов, за исключением обучающихся детей -инвалидов, детей-сирот и детей оставшихся без попечения родителей, детей с туберкулезной интоксикацией				137,97	794 707,20											
				5,59	32 198,40											
	32,00	2 838,00	180,00			14,00	102 168,00	47 678,40	13,00	158 117,14	31 623,43	5,00	85 140,00	7 297,71	432 024,69	
Дети в возрасте до 3-х лет, посещающие группы с режимом пребывания 12 часов, за исключением обучающихся детей -инвалидов, детей-сирот и детей оставшихся без попечения родителей, детей с туберкулезной интоксикацией				110,17	0,00											
				6,58	0,00											
	0,00	2 073,00	180,00			0,00	0,00	0,00	0,00	0,00	0,00	0,00	0,00	0,00	0,00	0,00
Дети в возрасте старше 3-х лет, посещающие группы с режимом пребывания 12 часов, за исключением обучающихся детей -инвалидов, детей-сирот и детей оставшихся без попечения родителей, детей с туберкулезной интоксикацией				153,31	0,00											
				6,58	0,00											
	0,00	2 838,00	180,00			0,00	0,00	0,00	0,00	0,00	0,00	0,00	0,00	0,00	0,00	0,00
Дети в возрасте до 3-х лет, посещающие группы с режимом пребывания 24 часов, за исключением обучающихся детей -инвалидов, детей-сирот и детей оставшихся без попечения родителей, детей с туберкулезной интоксикацией				121,19	0,00											
				8,23	0,00											
	0,00	2 073,00	180,00			0,00	0,00	0,00	0,00	0,00	0,00	0,00	0,00	0,00	0,00	0,00
Дети в возрасте старше 3-х лет, посещающие группы с режимом пребывания 24 часов, за исключением обучающихся детей -инвалидов, детей-сирот и детей оставшихся без попечения родителей, детей с туберкулезной интоксикацией				168,64	0,00											
				8,23	0,00											
	0,00	2 838,00	180,00			0,00	0,00	0,00	0,00	0,00	0,00	0,00	0,00	0,00	0,00	0,00
<b>Итого</b>	<b>32,00</b>				<b>826 905,60</b>	<b>14,00</b>	<b>102 168,00</b>	<b>47 678,40</b>	<b>13,00</b>	<b>158 117,14</b>	<b>31 623,43</b>	<b>5,00</b>	<b>85 140,00</b>	<b>7 297,71</b>	<b>432 024,69</b>	

Директор Департамента образования города Севастополя

Исп. О.В. Болдырева

М.Л. Родиков

Расчет потребности для выплаты компенсации родительской платы на 2020 год в общеобразовательных дошкольных учреждениях

Компенсация детские сады

2020 год

Категории учащихся	Кол-во чел.	Средний разм ср род. платы (руб.)	Кол-во планию вых дней посеще ния воспита нников	Стоимо сть 1 день (питани е и хоз товары)	Родительская плата	Компенсация руб.										
						Кол-во чел.	Компенсация 30% руб.	Дополнительно 20%	Кол-во чел.	Компенсация 50% руб.	Дополнительно 20%	Кол-во чел.	Компенсация 70% руб.	Дополнительно 20%	Всего компенсация	
1	2	3	4	5	6	7	8	9	10	11	12	13	14	15	16	
Дети в возрасте до 3-х лет, посещающие группы с режимом пребывания 10,5 часов, за исключением обучающихся детей -инвалидов, детей-сирот и детей оставшихся без попечения родителей, детей с туберкулезной интоксикацией				104,13	5 060 718,00											
				5,87	285 282,00											
	270,00	2 177,00	180,00			124,00	694 152,00	323 937,60	117,00	1 091 610,00	218 322,00	29,00	378 798,00	32 468,40	2 739 288,00	
Дети в возрасте старше 3-х лет, посещающие группы с режимом пребывания 10,5 часов, за исключением обучающихся детей -инвалидов, детей-сирот и детей оставшихся без попечения родителей, детей с туберкулезной интоксикацией				144,89	54 325 056,60											
				5,87	2 200 897,80											
	2 083,00	2 981,00	180,00			1 132,00	8 677 265,14	4 049 390,40	749,00	9 569 010,00	1 913 802,00	202,00	3 612 972,00	309 683,31	28 132 122,86	
Дети в возрасте до 3-х лет, посещающие группы с режимом пребывания 12 часов, за исключением обучающихся детей -инвалидов, детей-сирот и детей оставшихся без попечения родителей, детей с туберкулезной интоксикацией				115,70	32 655 168,00											
				6,91	1 950 278,40											
	1 568,00	2 177,00	180,00			765,00	4 282 470,00	1 998 486,00	645,00	6 017 850,00	1 203 570,00	158,00	2 063 796,00	176 896,80	15 743 068,80	
Дети в возрасте старше 3-х лет, посещающие группы с режимом пребывания 12 часов, за исключением обучающихся детей -инвалидов, детей-сирот и детей оставшихся без попечения родителей, детей с туберкулезной интоксикацией				160,99	384 077 062,80											
				6,91	16 485 325,20											
	13 254,00	2 981,00	180,00			7 512,00	57 582 699,43	26 871 926,40	4 847,00	61 923 887,14	12 384 777,43	895,00	16 007 970,00	1 372 111,71	176 143 372,11	
Дети в возрасте до 3-х лет, посещающие группы с режимом пребывания 24 часов, за исключением обучающихся детей -инвалидов, детей-сирот и детей оставшихся без попечения родителей, детей с туберкулезной интоксикацией				127,27	481 080,60											
				8,64	32 659,20											
	21,00	2 177,00	180,00			11,00	61 578,00	29 736,40	5,00	46 650,00	9 330,00	5,00	65 310,00	5 598,00	217 202,40	
Дети в возрасте старше 3-х лет, посещающие группы с режимом пребывания 24 часов, за исключением обучающихся детей -инвалидов, детей-сирот и детей оставшихся без попечения родителей, детей с туберкулезной интоксикацией				177,10	1 275 120,00											
				8,64	62 208,00											
	40,00	2 981,00	180,00			24,00	183 970,29	85 857,80	17,00	153 308,57	30 661,71	4,00	71 544,00	6 132,34	531 469,71	
Итого	17 236,00					498 890 856,60	9 568,00	71 482 134,85	33 358 329,60	6 678,00	78 802 315,71	15 760 463,14	1 293,00	22 200 390,00	1 902 890,57	223 506 523,89

223 960 317,26

Директор Департамента образования города Севастополя

Исп. О.В. Болдырева

*Болдырева*

*М.Л. Родиков*

М.Л.Родиков

Расчет потребности для выплаты компенсации родительской платы на 2020 год в общеобразовательных дошкольных учреждениях

Компенсация детских садов


2020 год

Компенсация по казенкам (НШДС) руб.

Категории учащихся	Кол-во чел.	Средний размер род. платы (руб.)	Кол-во плановых дней посещения воспитанников	Стоимость 1 день (питание и хоз. товары)	Родительская плата	Компенсация по казенкам (НШДС) руб.									
						Кол-во чел.	Компенсация 30% руб.	Дополнительно 20%	Кол-во чел.	Компенсация 50% руб.	Дополнительно 20%	Кол-во чел.	Компенсация 70% руб.	Дополнительно 20%	Всего компенсации
1	2	3	4	5	6	7	8	9	10	11	12	13	14	15	16
Дети в возрасте до 3-х лет, посещающие группы с режимом пребывания 10,5 часов, за исключением обучающихся детей -инвалидов, детей-сирот и детей оставшихся без попечения родителей, детей с туберкулезной интоксикацией	0,00	2 177,00	180,00	104,13	0,00	0,00	0,00	0,00	0,00	0,00	0,00	0,00	0,00	0,00	0,00
				5,87	0,00										
Дети в возрасте старше 3-х лет, посещающие группы с режимом пребывания 10,5 часов, за исключением обучающихся детей -инвалидов, детей-сирот и детей оставшихся без попечения родителей, детей с туберкулезной интоксикацией	32,00	2 981,00	180,00	144,89	834 566,40	14,00	107 316,00	50 080,80	13,00	166 084,29	33 216,86	5,00	89 430,00	7 665,43	453 793,37
				5,87	33 811,20										
Дети в возрасте до 3-х лет, посещающие группы с режимом пребывания 12 часов, за исключением обучающихся детей -инвалидов, детей-сирот и детей оставшихся без попечения родителей, детей с туберкулезной интоксикацией	0,00	2 177,00	180,00	115,70	0,00	0,00	0,00	0,00	0,00	0,00	0,00	0,00	0,00	0,00	0,00
				6,91	0,00										
Дети в возрасте старше 3-х лет, посещающие группы с режимом пребывания 12 часов, за исключением обучающихся детей -инвалидов, детей-сирот и детей оставшихся без попечения родителей, детей с туберкулезной интоксикацией	0,00	2 981,00	180,00	160,99	0,00	0,00	0,00	0,00	0,00	0,00	0,00	0,00	0,00	0,00	0,00
				6,91	0,00										
Дети в возрасте до 3-х лет, посещающие группы с режимом пребывания 24 часов, за исключением обучающихся детей -инвалидов, детей-сирот и детей оставшихся без попечения родителей, детей с туберкулезной интоксикацией	0,00	2 177,00	180,00	127,27	0,00	0,00	0,00	0,00	0,00	0,00	0,00	0,00	0,00	0,00	0,00
				8,64	0,00										
Дети в возрасте старше 3-х лет, посещающие группы с режимом пребывания 24 часов, за исключением обучающихся детей -инвалидов, детей-сирот и детей оставшихся без попечения родителей, детей с туберкулезной интоксикацией	0,00	2 981,00	180,00	177,10	0,00	0,00	0,00	0,00	0,00	0,00	0,00	0,00	0,00	0,00	0,00
				8,64	0,00										
Итого	32,00				868 377,60	14,00	107 316,00	50 080,80	13,00	166 084,29	33 216,86	5,00	89 430,00	7 665,43	453 793,37

Директор Департамента образования города Севастополя

Исп. О.В. Болдырева



М.Л.Родников

Анализ потребности на выплату компенсации родительской платы за присмотр и уход за детьми, осваивающими образовательные программы дошкольного образования в учреждения (организациях), осуществляющих образовательную деятельность (общеобразовательные дошкольные организации, начальные школы-детские сады) на 2018-2020 годы

Наименование кода бюджетной классификации	2018 год					2019 год					2020 год				
	Запланировано в бюджете на 2018 год	Потребность денежных средств для компенсации род. платы (30%,50%,70 %-мера материальной поддержки)	Потребность денежных средств для компенсации род. платы (20%-мера социальной поддержки)	Всего компенсации	Отклонение (экономия(+), дополнительная потребность(-))	Запланировано в бюджете на 2019 год	Потребность денежных средств для компенсации род. платы (30%,50%,70%-мера материальной поддержки)	Потребность денежных средств для компенсации род. платы (20%-мера социальной поддержки)	Всего компенсации	Отклонение (экономия(+), дополнительная потребность(-))	Запланировано в бюджете на 2020 год	Потребность денежных средств для компенсации род. платы (30%,50%,70 %-мера материальной поддержки)	Потребность денежных средств для компенсации род. платы (20%-мера социальной поддержки)	Всего компенсации	Отклонение (экономия(+), дополнительная потребность(-))
80910047710100341313262	202 325,9	156 150,7	46 175,2	202 325,9	0,0	213 220,5	164 559,0	48 661,5	213 220,5	0,0	223 960,3	172 847,7	51 112,6	223 960,3	0,0
ИТОГО	202 325,9	156 150,7	46 175,2	202 325,9	0,0	213 220,5	164 559,0	48 661,5	213 220,5	0,0	223 960,3	172 847,7	51 112,6	223 960,3	0,0

Директор Департамента образования города Севастополя

(подпись)

М.Л.Родиков

Исп. О.В. Болдырева

*Болдырева*